



ALLERØD KOMMUNE

Kultur- og Idrætsudvalget 2014-2017

Møde nr. 11-04-2016

Mødet blev holdt mandag den 11. april 2016 på Rådhuset i Mødelokale C.
Mødet begyndte kl. 07:30 og sluttede kl. 10:00.

Medlemmer: Formand - John Jensen (D), Theodore Gbouable (A), Erik Lund (C), Susan Lund Andersen (F)

Afbud: Lea Herdal (UP)

1. Bemærkninger til dagsordenen	1
2. Meddelelser	2
3. Forslag til ny fritidspolitik	3
4. Orientering om aftale med Allerød Gymnasium.....	6
5. Foretræde for udvalget	8
6. Udlejning af overkapacitet på kommunens idrætsanlæg	9
7. Aftale om brug af lokale på Blovstrød Skole.....	12
8. Budgetlægning 2017-20: Forslag til effektiviseringer og servicereduktioner	14
9. Allerød Service	17

KULTUR- OG IDRÆTSUDVALGET 2014-2017

1. Bemærkninger til dagsordenen

Sagsnr.: 16/632

Tema -

Sagsbeskrivelse -

**Administrationens
forslag** -

**Økonomi og
finansiering** -

Bilag Nej

**Beslutning Kultur-
og Idrætsudvalget
2014-2017 den 11-
04-2016** Ingen bemærkninger.

Fraværende Lea Herdal

KULTUR- OG IDRÆTSUDVALGET 2014-2017**2. Meddelelser**

Sagsnr.: 16/632

Punkttype Orientering.**Tema** **Ældrerådet kommentar til Kultur- og Idrætsudvalget**
Ældrerådet har sendt en indstilling i forbindelse med deres møde den 29. februar 2016. Den er sendt til SVU og med specifikt ønske om at den også blev sendt til Kultur- og Idrætsudvalget.

”Ældrerådet opfordrer byrådet til, at anretter køkkenet bliver etableret i Skoven 4 stuen.

Ældrerådet opfordrer til, at der skal etableres ophængs skinner til kunst i den store sal i stuen v. Skoven 4.”

Orientering om boldbanerne ved Blovstrødhallen

Der er konstateret nye problemer med dræning på dele af de nye græsbaner. Der er fortsat afvandingsproblemer. Det er igangsat undersøgelse der skal belyse, hvad der kan gøres ved problemet.

Orientering om brug af køkkenet Skoven4

Forvaltningen har på baggrund af Kultur- og Idrætsudvalgets beslutning den 4. marts afholdt møde med Foreningssamvirket Pensionisthuset.

Låsene er taget ud af skabene, hvilket kan give udfordringer i forhold til at kunne placere ansvaret for oprydningen i køkkenet. Der kan opstå problemer, når det ikke er muligt at tillægge en person (den som har nøgle) ansvaret for oprydning i køkkenet, specielt i et hus med så mange forskellige brugere. Det er derfor aftalt at evaluere ordningen efter 3 måneder.

Administrationens forslag Forvaltningen foreslår, at udvalgt tager orienteringen til efterretning.**Bilag** Nej**Beslutning Kultur- og Idrætsudvalget 2014-2017 den 11-04-2016**

Udvalget tog orienteringen til efterretning.**Fraværende** Lea Herdal

KULTUR- OG IDRÆTSUDVALGET 2014-2017**3. Forslag til ny fritidspolitik**

Sagsnr.: 15/451

Punkttype Orientering.**Tema** Der er nedsat en arbejdsgruppe bestående af repræsentanter fra foreningerne, oplysningsforbundene, brugerrådene og Allerød Idræts Union til revision af fritidspolitikken.

Arbejdsgruppen har på baggrund af de rammer Kultur- og Idrætsudvalget har udstukket for arbejdet udarbejdet vedlagte forslag til ny fritidspolitik.

Forslaget forelægges Kultur- og Idrætsudvalget til drøftelse af de opsatte mål og mulighederne for udmøntning af fritidspolitikken. På baggrund af drøftelsen vil et endeligt forslag blive forelagt udvalget på et kommende møde.

Den nedsatte arbejdsgruppe er indbudt til kl. 07.45.

Sagsbeskrivelse Politikken bygger i høj grad på den proces udvalget og foreningerne har haft på baggrund af input og fokuspunkter fra Idrætsundersøgelsen fra 2014.

Udvalget evaluerede på deres møde den 31. august 2015 den nuværende politik og igangsatte arbejdet med den ny politik med nedenstående rammer,

- At Kultur- og Idrætsudvalget beslutter, at fritidspolitikken dækker over hele det frivillige folkeoplysende foreningsområde.
- At der gennemføres en eller flere temadrøftelser med brugerne om emner i en revideret fritidspolitik og at disse drøftelser foregår i efteråret 2015-foråret 2016. Samtlige foreninger inviteres til at deltage.
- At der nedsættes en arbejdsgruppe bestående af 2 medlemmer fra Fritidsnævnet, 2 medlemmer fra Allerød Idræts Union og to medlemmer fra brugerrådene, som skal deltage i arbejdet med at revidere fritidspolitikken inden for den nuværende økonomiske ramme.
- At arbejdsgruppens forslag forelægges

udvalget medio 2016

Udvalget er senest på mødet den 1. februar blevet orienteret om arbejdets stade. Arbejdsgruppen har i politikken arbejdet med tre særlige indsatsområder:

1. Rammer for det frivillige foreningsarbejde og oplysnings-forbundene
2. Borgernes muligheder for fritidstilbud
3. Rammer for det ikke-organiserede fritidsliv

Med udgangspunkt i de tre indsatsområder – som er videreført fra den tidligere politik - er der udarbejdet vedlagte forslag til ny fritidspolitik med beskrivelse af fritidspolitikens afsæt, vision, og målsætninger tilknyttet de enkelte indsatsområder i politikken

Forslaget til fritidspolitikken indeholder, i modsætning til den tidligere politik, alene målsætninger for området. Dette vil gøre politikken til en langsigtet ramme for arbejdet på området. På mødet drøftes med arbejdsgruppen, hvordan politikken i forhold til de givne økonomiske rammer, kan tænkes udmøntet i de kommende år. Herefter kan forslaget færdiggøres til fornyet behandling og efterfølgende udsendes i høring.

Det er endvidere et nyt fokus på vigtigheden af at understøtte det frivillige arbejde, idet fritidspolitikken skal:

- Sikre at såvel nye som allerede etablerede fritidstilbud understøttes
- Sikre at der sættes fokus på indhold, kvalitet og synlighed af fritidstilbuddene
- Sikre fokus på betydningen af tidssvarende rammer og faciliteter for fritidsaktiviteterne
- Sikre størst mulig brugerindflydelse på fritidspolitikens indhold og udmøntning

Fritidspolitikken tager endvidere udgangspunkt i en vision om at være blandt de kommuner, hvor fritidslivet har de bedste vilkår. Fritidspolitikken sætter derfor fokus på at:

- Styrke og udvikle det frivillige arbejde
- Styrke netværket og dialogen mellem kommune og foreninger
- Styrke netværket foreningerne imellem med henblik på vidensdeling
- Fastholde gensidig respekt og anerkende de frivilliges personlige engagement

Fritidspolitikken afløser kommunens nuværende politik på området. Fritidspolitikken sigter mod alle Allerøds borgere. Politikken lægger endvidere op til at styrke det tætte samarbejde mellem kommunen og frivillige, foreninger samt oplysningsforbund.

Forslaget forelægges Kultur- og Idrætsudvalget til en drøftelse af mulighederne for udmøntningen af en ny fritidspolitik. Et endeligt forslag forelægges udvalget på et kommende møde. Herefter kan dette sendes i høring således, at Kultur- og Idrætsudvalgsmødet den 8. august 2016 kan foretage indstilling til Økonomiudvalget og byrådet.

Administrationens forslag

Forvaltningen foreslår, at orienteringen tages til efterretning.

Afledte konsekvenser

-

Bilag

Forslag til ny fritidspolitik 2016-2019

Beslutning Kultur- og Idrætsudvalget 2014-2017 den 11-04-2016

Udvalget tog orienteringen til efterretning.

Fraværende

Lea Herdal

KULTUR- OG IDRÆTSUDVALGET 2014-2017**4. Orientering om aftale med Allerød Gymnasium**

Sagsnr.: 16/4126

Punkttype Orientering.**Tema** Forvaltningen orienterer om den aftale, der har været ml. Allerød Kommune og Allerød Gymnasium, om gensidigt lån af lokaler vederlagsfrit.

Sagen er rejst i forbindelse med Allerød Privatskoles ansøgning om lån af kommunens idrætsfaciliteter. Sagen om Allerød Privatskolens ansøgning behandles under pkt. 6.

Forvaltningen anmoder udvalget om at tage orienteringen til efterretning.

Sagsbeskrivelse

Allerød Kommune og Allerød Gymnasium har i mere end 30 år haft en aftale om at kunne låne lokaler hos hinanden, dvs. at der gensidigt ikke er blevet opkrævet leje for lån af lokaler. Aftalen er udviklet i praksis, og der er derfor ikke tale om en formel, skriftelig aftale.

Flere af kommunens idrætsforeninger (folkeoplysende virksomheder) anvender gymnasiets hal vederlagsfrit alle ugens dage fra kl. 16-22. Gymnasiet har derimod ikke gjort brug af kommunale lokaler inden for de seneste år.

Kommunen kan ikke lovligt have en aftale med gymnasiets om at stille lokaler vederlagsfrit til rådighed for gymnasiets. Det gælder uanset, at udlånet af lokalerne i et eller omfang er blevet modsvaret af, at kommunen ikke afholder de udgifter, der er forbundet med idrætsforeningernes (de folkeoplysende virksomheders) brug af gymnasiets hal. At frasige sig vederlag for en lejeaftale for et lokale, som gymnasiets skulle have betalt leje for, medfører, at kommunen indirekte yder støtte til gymnasiets drift.

Det fremgår af gymnasielovgivningen, hvilke muligheder kommuner har for at give tilskud til gymnasier. Kommuner kan yde tilskud til anlægsudgifter ved etablering eller senere udbygning. Kommuner kan ikke yde tilskud til institutionernes driftsudgifter eller lån til driftsudgifter og anlægsudgifter, jf. § 32 i lov om institutioner for almene gymnasiale uddannelser og almen voksenuddannelse (AGV-loven).

Undervisningsministeriet har i mail den 18. marts 2016 til Allerød Kommune oplyst, at der efter ministeriets vurdering med § 32 er gjort op med kommunernes muligheder for at yde tilskud til institutioner

omfattet af dette lovgrundlag (når der bortses fra tilskud, hvor det følger af lovgivningen, at kommunen skal yde tilskud til den pågældende uddannelse – f.eks. betalingsloven og lovens § 30a om kursister under 18 år på avu).

Undervisningsministeriet tilføjer, at kommuner således i forhold til denne lovgivning ikke må yde driftstilskud, og det må de hverken gøre med penge eller ved at stille lokaler etc. til rådighed, som ellers skulle være betalt af institutionen (et indirekte tilskud).

Allerød Kommunens idrætsforeninger (folkeoplysende virksomheder) vil fortsat kunne gøre brug af gymnasiets idrætshal. Kommunen har ret til at anvise lokaler på gymnasiet til folkeoplysende virksomheder, herunder idrætsforeninger, jf. folkeoplysningslovens § 21, stk. 1, nr. 2. Når kommunen gør brug af denne anvisningsret afholder kommunen også eventuelle udgifter til el, varme og rengøring, jf. folkeoplysningslovens § 22, stk. 2.

Såfremt Allerød Gymnasium fremadrettet ønsker at gøre brug af kommunale lokaler, herunder kommunens idrætsanlæg, skal det ske ved leje på almindelige markedsvilkår.

Administrationens forslag

Forvaltningen anbefaler, at udvalget tager orienteringen til efterretning.

Afledte konsekvenser

Allerød Gymnasium er 1. april 2016 blevet skrifteligt orienteret om, at aftalen ophører pr. dags dato, og at gymnasiet fremadrettet kan leje kommunale lokaler, herunder kommunens idrætsanlæg på markedsvilkår, samt at Allerød Kommune skal afholde udgifter til el, varme og rengøring i forbindelse med de lokaler, som kommunen anviser til folkeoplysende foreninger, jf. folkeoplysningslovens § 22, stk. 2.

Økonomi og finansiering

Idet kommunen ikke hidtidigt har afholdt udgifter for idrætsforeningernes brug af gymnasiets hal, forventer Forvaltningen, at der vil kunne komme en udgift hertil. Forvaltningen udarbejder en sag herom.

Dialog/høring

Forvaltningen har haft dialog med Undervisningsministeriet i forbindelse med sagens udarbejdelse.

Bilag

Nej

Beslutning Kultur- og Idrætsudvalget 2014-2017 den 11-04-2016

Udvalget tog orienteringen til efterretning.

Fraværende

Lea Herdal

KULTUR- OG IDRÆTSUDVALGET 2014-2017

5. Foretræde for udvalget

Sagsnr.: 16/632

Punkttype Orientering.

Tema Allerød Privatskole har bedt om foretræde for udvalget vedr. evt. brug af kommunale idrætsfaciliteter.
Repræsentanter fra Allerød Privatskole er indbudt til kl. 8.45.

Bilag Nej

Beslutning Kultur- og Idrætsudvalget 2014-2017 den 11-04-2016 Udvalget tog orienteringen til efterretning.

Fraværende Lea Herdal

KULTUR- OG IDRÆTSUDVALGET 2014-2017**6. Udlejning af overkapacitet på kommunens idrætsanlæg**

Sagsnr.: 16/4184

Punkttype Beslutning.**Tema** Kommunens idrætsfaciliteter bl.a. Blovstrød Svømmehal, Blovstrød Hallen og Kunstgræsbanen har ledige tider(overkapacitet) primært i dagtimerne på hverdage.

Udvalget anmodes om at indstille til Økonomiudvalget og byrådet om ledige tider(overkapacitet) på kommunens idrætsanlæg principielt skal søges udlejet.

Der er tale om et principielt forslag om, at udleje faste daglige eller ugentligt tider til uddannelsesinstitutioner, der ikke er kommunale, og private virksomheder. Dette kan kun lovligt ske på markedsvilkår.

Sagen er rejst på baggrund af Allerød Privatskoles ansøgning af 23. februar 2016 om tildeling af tider på kommunens fritidsarealer.

Sagsbeskrivelse Forvaltningen har modtaget ønsker fra Allerød Privatskole om at låne idrætsfaciliteterne Blovstrød Svømmehal, Blovstrødhallen og kunstgræsbanen ved Blovstrødhallen. Privatskolen ønsker at låne faciliteterne mest muligt ved at bliver tildelt tider mellem kl. 07.00 og 16.00 på hverdage. Henvendelsen er vedlagt bilag 1

Kommunen har ikke lovhjemmel til vederlagsfrit at udlåne idrætsfaciliteter til Allerød Privatskole, idet kommunen derved vil yde tilskud til privatskolens drift.

Friskolelovens § 23 regulerer hvilke konkrete formål kommunen frivilligt kan yde af støtte til frie grundskoler (friskoler og private grundskoler). Det fremgår af bestemmelsen, at der kan ydes tilskud til nedbringelse af betaling for skolepenge, herunder betaling for SFO og ophold på kostafdeling under hensyn til elevernes og forældrenes indtægter. Endvidere tilskud til drift af skolefritidsordning, specialundervisning og anden specialpædagogisk bistand samt til særlig støtteundervisning i dansk af tosprogede elever. Endvidere tilskud til anlægsudgifter el.lign. investeringsudgifter.

Undervisningsministeriet har i en udtalelse den 8. januar 2011 om en friskole til statsforvaltningen bekræftet, at friskolelovens § 23 gør udtømmende op med, hvilke konkrete formål, en kommune kan give af støtte på frivillig basis. At frasige sig et lejemål af idrætsfaciliteter er ikke omfattet af bestemmelsen.

Kommunalfuldmagtsreglerne kan ikke anvendes, når der på et område er udstedt regler og denne regulering er udtømmende. Kommunen kan derfor heller ikke efter kommunalfuldmagtsreglerne stille idrætsfaciliteterne til rådighed vederlagsfrit for privatskolen. De kommunale idrætsfaciliteter skal i givet fald udlejes på markedsvilkår.

Der gælder tilsvarende regler i gymnasielovgivningen. Forvaltningen orienterer herom i punkt 4.

Forvaltningen redegør i vedhæftede notat (bilag 2) om der er muligheder for vederlagsfrit at udlåne idrætsfaciliteter til Allerød Privatskoles støtteforening.

En evt. udlejning af de kommunale idrætsfaciliteter vil kun kunne ske på tider, hvor Allerød Kommunes egne skoler, institutioner og idrætsforeninger ikke bruger faciliteterne. I praksis betyder det, at de kommunale brugere, herunder foreninger og institutioner, først vil få tildelt tider, og først herefter vil der kunne ske udlejning af ledige tider (overkapacitet) for sæsonen. De tre ovennævnte idrætsfaciliteter er i dag ikke fuldt ud udnyttet i dagtimerne.

Efter retningslinjerne for brugerrådene(halbestyrelsen) har rådene for de enkelte anlæg kompetence til ad hoc at udleje ledige tider (overkapacitet). Lejeindtægten tilfalder brugerrådene til almene formål. Brugerrådene har ikke adgang til at indgå lejeaftaler om faste daglige eller ugentlige tider f.eks. for overkapaciteten på hverdage ml. kl. 07 og 16. En beslutning om at udleje faste ugentlige eller daglige tider på markedsvilkår vil medføre, at lejeindtægten tilfalder kommunekassen.

Forslag 1:

Udvalget indstiller forslag om principiel udlejning af overkapacitet på markedsvilkår af de kommunale idrætsanlæg godkendt i Økonomiudvalg og byråd.

Der indgås dialog med privatskolen ift. hvilket behov de evt. har for leje af faciliteter på markedsvilkår.

Der udarbejdes nærmere vilkår for udlejning af de enkelte idrætsanlæg, herunder en lejeperiode af maksimalt et års varighed. Markedslejen af de enkelte anlæg undersøges og fastlægges. Aftale inkl. vilkår mv. vil blive forelagt KIU.

Forslag 2:

Udvalget ønsker ikke at udleje overkapacitet på markedsvilkår af de kommunale idrætsanlæg.

Administrationens forslag

Forvaltningen anbefaler, at udvalget indstiller forslag 1 godkendt i Økonomiudvalg og byråd.

Afledte konsekvenser	-
Økonomi og finansiering	Såfremt forslag 1 vedtages vil fremtidige aftaler om lejeindtægter indgå i de forventede regnskaber og i budgetoplæg 2017-2020.
Dialog/høring	Forvaltningen har drøftet sagens problemstillinger med KLs juridiske afdeling.
Bilag	Bilag 1 Ansøgning om lån af idrætsfaciliteter.pdf Bilag 2 - lån af idrætsanlæg til Allerød Privatskoles støtteforening
Beslutning Kultur- og Idrætsudvalget 2014-2017 den 11-04-2016	<hr/> Udvalget godkendte Forvaltningens forslag og indstiller forslag 1 godkendt i Økonomiudvalg og byråd.
Fraværende	Lea Herdal

KULTUR- OG IDRÆTSUDVALGET 2014-2017**7. Aftale om brug af lokale på Blovstrød Skole**

Sagsnr.: 16/2046

Punkttype Beslutning.**Tema** Kultur- og Idrætsudvalget anmodes om at godkende forslag til aftale mellem Sigma Swim Allerød og Allerød Kommune om brug af kælderlokale på Blovstrød skole til dryland.**Sagsbeskrivelse** I forbindelse med Sigma Swim Allerøds præsentation på Kultur- og Idrætsudvalgets møde den 4. marts 2016 vedrørende udvidelse af faciliteterne ved Blovstrød Svømmehal, fremlagde svømmeklubben også et ønske om lån af et lokale på Blovstrød skole til dryland for klubbens medlemmer.

For at få lokalet klar til brug til dryland kræves bl.a. oprydning og sikring af brandforhold. Sigma Swim Allerød har meddelt, at de gerne vil stå for omkostningerne til at gøre lokalet klar til brug samt øvrige omkostninger til istandsættelse, rengøring og vedligeholdelse af lokalet.

Sikring af brandforholdene afklares ved at en væg til et lokale ved siden af det lokale, som skal anvendes til dryland helt eller delvis fjernes – der er tale om en let gipsvæg.

Udgifter til nedtagning af elinstallation i den nævnte væg samt container til brug for diverse affald afholdes inden for Allerød Service driftsramme.

I lighed med aftaler om brug af andre lokaler, der ikke er omfattet af det almindelig bookingsystem, foreslår Forvaltningen, at der indgås en skriftlig aftale om istandsættelse, brug og økonomi for lokalet.

Der er i bilag 1 vedlagt et forslag til en aftale mellem Sigma Swim Allerød og Allerød Kommune om lokalet. Heraf fremgår, at Sigma Swim Allerød har vederlagsfri brugsret til lokalet indtil aftalen opsiges, at økonomien til at istandsætte, vedligeholde og rengøre lokalerne afholdes af Sigma Swim Allerød, mens kommunen betaler løbende udgifter til opvarmning, el og alarmsystemer.

Forslag 1: Forvaltningen bemyndiges til at indgå vedlagte udkast til aftale.

Forslag 2: Der indgås ikke en aftale med Sigma Swim Allerød om brug af lokalet.

Administrationens Forvaltningen anbefaler forslag 1.

forslag**Afledte
konsekvenser**

-

**Økonomi og
finansiering**

Forslag 1: El, vand og varme forbruget finansieres af midler til bygningsdrift. Endvidere finansieres udgiften til fjernelse af elinstallation i væg samt til container til affald af det samlede driftsbudget under Allerød Service.

Forslag 2: Ingen økonomisk konsekvens

Dialog/høring

Der har været afholdt møde med Sigma Swim Allerød om anvendelse af lokalet.

Bilag

Aftale om brug af lokale på Blovstrød Skole

**Beslutning Kultur-
og Idrætsudvalget
2014-2017 den 11-
04-2016**

Udvalget godkendte forslag 1, idet brugeraftalen tilrettes således, at paragraf 1 kommer til at ligne de øvrige aftaler ved at sætningen ” som eneste bruger” slettes.

Fraværende

Lea Herdal

KULTUR- OG IDRÆTSUDVALGET 2014-2017**8. Budgetlægning 2017-20: Forslag til effektiviseringer og servicereduktioner**

Sagsnr.: 16/3857

Punkttype Beslutning.**Tema** Fagudvalgene skal træffe beslutning om forslag til effektiviseringer, som derefter oversendes til Økonomiudvalget samt forslag til servicereduktioner, som forbliver på fagudvalgene til prioritering i maj.**Sagsbeskrivelse** Fagudvalgenes budgetproces fremgår af budgetstrategien 2017-20, som byrådet vedtog i december 2015, jf. statusnotat 1.

Fagudvalgenes budgetproces blev igangsat i januar med, at udvalgene blev præsenteret for udvalgenes driftsbudgetter, og vedtog en proces for fagudvalgets borger- og brugerinddragelse.

I marts drøftede fagudvalgene første udkast til kataloger med forslag til effektiviseringer og servicereduktioner.

Til dette møde er der vedlagt to reviderede bilag med fagudvalgenes forslag til henholdsvis effektiviseringer og servicereduktioner.

Fagudvalgenes og byrådets proces for effektiviseringer og servicereduktioner fremgår nedenfor:

Måned	Indhold
Januar/ Februar	Fagudvalgenes arbejde med effektiviseringer og servicereduktioner igangsættes med en præsentation af udvalgenes driftsrammer og der besluttet en dialog med borgere og brugere.
Januar- Marts	Fagudvalgene udarbejder forslag til effektiviseringer og servicereduktioner, og har dialog med borgere og brugere.
April	Fagudvalgene godkender katalog med forslag til effektiviseringer (som oversendes til Økonomiudvalget og byrådet) og servicereduktioner (som forbliver på fagudvalgene). Samtidig beslutter fagudvalgene, hvilke ønsker til ny drift og nye anlæg, udvalget ønsker skal indgå i budgetlægningsprocessen.
15/4, 16/4	Byrådet afholder forårsseminar: <ul style="list-style-type: none"> - Udvalgsformændene informerer byrådet om status på budgetlægningsprocessen - Nøgletalspræsentation.
19/4	Frist for politiske ønsker til ny drift og nye anlæg, der skal indgå i budgetprocessen.

Maj	Fagudvalgene inddrager nøgletal i prioriteringen af servicereduktionerne, og oversender disse til Økonomiudvalget i juni. Økonomiudvalget og byrådet behandler samlet katalog med forslag til effektiviseringer.
29/6	Byrådsaften om budget 2017-20.

Sundheds- og Velfærdsudvalget, Børn- og Skoleudvalget, Klima- og Miljøudvalget samt Kultur- og Idrætsudvalget har besluttet en dialog med brugere og borgere.

Administrationens forslag

Forvaltningen foreslår, at udvalget træffer beslutning om:

- At forslagene til effektiviseringer oversendes til Økonomiudvalget
- At kataloget med forslag til servicereduktioner godkendes med henblik på, at de enkelte forslag prioriteres med udgangspunkt i nøgletal på fagudvalgsmøderne i maj
- Hvilke ønsker til ny drift og nye anlæg, der skal indgå i budgetlægningsprocessen fra udvalget.

•

Bilag

Udvalgenes forslag til effektiviseringer
 Udvalgenes forslag til servicereduktioner
 Udvalgenes forslag til servicereduktioner og effektiviseringer -
 Udvalgenes forslag til servicereduktioner og effektiviseringer.pdf
 Notat vedr. politiske ønsker til budgetforhandlingerne

Beslutning Klima- og Miljøudvalget 2014-2017 den 04-04-2016

Udvalget godkendte Forvaltningens forslag, idet forslag nr. 55 i bilag om servicereduktioner sendes i høring i Rådet for Bæredygtig Udvikling.

Beslutning Børn- og Skoleudvalget 2014-2017 den 05-04-2016

Udvalget godkendte Forvaltningens forslag.

Med hensyn til ny drift og anlæg besluttede udvalget, at der i oversigten medtages 100.000 kr. til et udviklingsprojekt (i UCC regi) med henblik på at forbedre pigernes trivsel og drengenes læring, og at Forvaltningen udarbejder et økonomisk overslag for et brugerportalsinitiativ, som ligeledes indarbejdes i oversigten.

Beslutning Sundheds- og

Udvalget behandlede Forvaltningens forslag til effektiviseringskatalog og traf beslutning om at indstille til Økonomiudvalget, at forslag E21:

**Velfærdsudvalget
2014-2017 den 06-
04-2016** Aktivitets- og samværstilbud for sindslidende, E23: Skovvang Plejecenter, E25: Hjemmeplejen –Sygeplejeklinik oversendes til budgetforhandlingerne, og at forslag E30: Skovvang aftenvagtsændring tages helt ud af effektiviseringskataloget og heller ikke oversendes til budgetforhandlingerne.

Udvalget besluttede, at godkende forslag til servicereduktioner med henblik på at de enkelte forslag prioriteres med udgangspunkt i nøgletal på fagudvalgsmødet den 4. maj 2016.

I forhold til ønsker til ny drift og nye anlæg besluttede udvalget at tilføje følgende 4 punkter til bilaget notat vedr. politiske ønsker til budgetforhandlingerne: 1) Sag om Fællessprog III, 2) Sag om fremrykning af Skovvang Plejecenter, 3) Sag om undersøgelse og afdækning af potentiale for seniorboliger (konceptafklaring) og 4) Sag om bygningsanalyse i forhold til plejeboliger med henblik på boligstrategi.

Der forelå høringssvar fra Ældrerådet.

**Beslutning Kultur-
og Idrætsudvalget
2014-2017 den 11-
04-2016** Udvalget godkendte Forvaltningens forslag, idet besparelsen der fremkommer af den nye egnsteateraftale og huslejeaftale med Mungo Park indføres som en effektivisering. Udvalget besluttede desuden, at kataloget skal udvides med forslag til besparelser for yderligere 1 mio. kr. på kulturområdet.

**Beslutning Teknik-
og Planudvalget
2014-2017 den 12-
04-2016** Udvalget godkendte Forvaltningens forslag.

Fraværende Lea Herdal

KULTUR- OG IDRÆTSUDVALGET 2014-2017**9. Allerød Service**

Sagsnr.: 14/8530

Punkttype Orientering.**Tema** Den nye organisering af Allerød Service har været sendt i høring hos medudvalg i Allerød Service og Park og Vej samt til kommentering hos Skoler, institutioner og brugerråd mv.

Kultur- og Idrætsudvalget, Børn- og Skoleudvalget, samt Økonomiudvalget orienteres om de indkomne høringssvar, samt forvaltningens kommentarer. Desuden orienteres udvalgene om den igangværende proces for implementering af organiseringen.

Sagsbeskrivelse Af budgetforliget 2016-2019 fremgår, at "Allerød Service" nedlægges som selvstændig virksomhed, samt at budgettet reduceres med 1 mio. kr. fra 2016.

Allerød Service fik reduceret driftsbudgettet i 2014 og 2015 med samlet 3,7 mio. kr. som følge af dels Ernst & Young rapporten om mulighederne for effektivisering, dels som en del af den generelle rammebesparelse. Besparelserne er implementeret. I 2010 arbejdede der ca. 50 personer med de opgaver, der i dag løses af Allerød Service, inklusiv svømmehalsdriften. Med implementering af besparelsen på 1 mio. kr. i 2016, vil bemanningen være på 30 personer, heraf 1 leder, 2 administrative medarbejdere (til især folkeoplysningsområdet) og 2 teamledere, der også er en del af den daglige drift.

Den nye organisering indebærer at:

- Alle "grønne opgaver" organiseres under Park & Vej
- Ejendomsdriftsopgaver, herunder pedelfunktioner organiseres under ejendomsområdet i Teknik & Drift
- Den administrative del af idrætsområdet og folkeoplysningsområdet organiseres under Teknik & Drift

Organiseringen skal understøtte, at effektiviseringer og besparelserne giver færrest mulige hos brugerne. Samling af alle opgaver for udearealerne under Park & Vej, kan give yderligere synergieffekter, ud over den synergi som allerede er opnået gennem det nuværende samarbejde.

Samling af bygningsdrift og ejendomsområdet vil fremover give mulighed for nye synergieffekter i forhold til effektiv drift, yderligere professionalisering af løsning af tværgående opgaver og kvalitetssikring af anlægsprojekter.

Samtidig vil organiseringen af de administrative opgaver vedr. idræt og folkeoplysning i en særskilt funktion under Teknik og Drift kunne styrke fokus på den fortsatte udvikling af området.

Beskrivelsen af den nye organisering blev forelagt Økonomiudvalget på mødet d. 18. januar 2016. Denne beskrivelse har efterfølgende været behandlet i medudvalgene for Allerød Service og Park og Vej efter reglerne om personaleinddragelse. Interessenterne i form af skoleledelser, institutionsledere, brugerråd, AIU og Fritidsnævnet har haft modellen til kommentering.

Der er indkommet 12 høringssvar, der er vedlagt i bilag inklusiv et notat, der opsummerer høringssvarene. Nedenfor er alene trukket hovedpointer frem samt givet kommentarer til pointerne. En række af punkterne i høringssvarene omhandler specifikke problemstillinger, der enten forventes imødekommet konkret, eller som indgår i den opgaveafklaring, der nu er i proces.

Brugerne

Høringssvarene fra brugerne efterlyser generelt en uddybende begrundelse for nedlæggelsen af Allerød Service, idet mange udtrykker stigende tilfredshed med Allerød Service. Desuden udtrykkes en usikkerhed om kvalitet og serviceomfang kan opretholdes, dels i forhold til nedlæggelsen af Allerød Service, dels i forhold til de vedtagne besparelser.

Allerød Service er besluttet nedlagt. Kvalitet og serviceniveau vil blive defineret i den kommende proces med revision af ydelseskataloget, efter opstart og implementering af en ny organisation. Dette vil blive behandlet i de relevante politiske udvalg.

Skolerne

Skolerne har udarbejdet et samlet høringssvar og peger specifikt på behovet for at have en fast medarbejder på hver skole, de 40 uger om året, hvor der er skolegang. På skoler med specialtilbud er et behov for, at servicemedarbejderne kender til forholdene og derfor kan indgå i skolens hverdag i forhold til specialbørnene.

Der peges endvidere på, at Idræts- og Folkeoplysningsområdet, efter deres opfattelse får en uforholdsmæssig del af de tilgængelige ressourcer. Skolelederne foreslår konkret at flytte Idræt og Folkeoplysningsområdet til Børne- og Skoleområdet.

Organiseringen tager udgangspunkt i at der er fast tilknyttet personale til de enkelte ejendomme, således at servicemedarbejderen har lokalkendskab til ejendommen. Der er dog forudsat, at opgaveløsningen i endnu højere grad end i dag også vil ske på tværs af skoler og idrætsanlæg for at understøtte bedst mulig ressourceanvendelse i hele det tidsrum, hvor der er aktivitet.

Fordelingen af ressourcer mellem idrætsområdet og skoleområdet er som udgangspunkt sket ud fra den hidtidige fordeling mellem de to områder. Driftspersonalet er nogenlunde ligeligt opdelt mellem skolerne og øvrige områder. Skolerne udgør ca. 45% af det samlede bygningsareal. Det er personalet på idræts- og håndværkerområdet, der primært betjener alle ejendomme efter skolens almindelige åbningstider, desuden er gulvvask i haller og lignende en del af idrætspersonalets opgaver, mens dette er udliciteret i skoler og daginstitutioner. Endelig er den grønne pleje allerede varetaget af Park og Vej på skoleområdet. Et konkret mål for den nye organisering er at skabe en samlet kultur på tværs af de nuværende faggrænser.

Økonomiudvalget besluttede de samlede organisationsjustering d. 8. december 2015, hvor organiseringen tager afsæt i den nuværende struktur, og der indgik ikke forslag om at flytte idræt- og folkeoplysningsområdet til børne- og skoleområdet.

Medarbejderne i de to medudvalg

Medarbejderne i medudvalget i Allerød Service giver udtryk for frustration over beslutningen om nedlæggelse og besparelser. De ønsker en anden organisering (model 2) og ønsker en opnormering af håndværkerteamet, uden der samtidig sker nednormering af servicemedarbejderne. De peger også på behovet for, at der er fast personale knyttet til matriklerne.

Medarbejderne i medudvalget i Park og Vej udtrykker ønske om at alle driftsmedarbejdere og teamleder inden for den grønne pleje flyttes til Park og Vej for at sikre kvalitet og kontinuiteten i opgaveløsningen.

Allerød Service er besluttet nedlagt og den samlede ressource til opgaverne ligger fast. Den valgte organisering er den model, hvor robustheden og potentielle synergieffekter vurderes at være størst med de nuværende ressourcer.

Organiseringen tager udgangspunkt i at der er fast tilknyttet personale til de enkelte ejendomme, således at servicemedarbejderen har lokalkendskab til ejendommen.

Der er parallelt med høringsprocessen igangsat en proces, der skal

sikre at den nye organisation får klare rammer for opgaveløsningen inden for den valgte organisering. Denne proces forventes at give et grundlag for afklaring af mange af de spørgsmål der er rejst i forhold til personalet konkrete fordeling, ressourcefordelingen og serviceniveau.

Den videre proces

Vedlagt er en kort beskrivelse af den igangværende proces, inklusiv tidsplan. Den nedsatte projektgruppe har planlagt et forløb i april-juni, hvor medarbejderne afdækker de konkrete opgaver og snitflader. De nye organisering forventes at træde i kraft umiddelbart efter sommerferien, med fuld implementering efteråret 2016.

I april -juni vil ske en ny kortlægning af de faktiske opgaver, Allerød Service løser på de enkelte ejendomme. I dialog med brugerne vil der blive beskrevet snitflader mellem brugerne og servicepersonalet. Eksempelvis peger skolerne på at der i forhold til specialtilbud er et integreret samarbejde mellem servicemedarbejderne og personalet i forhold til eleverne, som ikke i dag er beskrevet som arbejdsopgaver. Arbejdsbeskrivelserne skal danne grundlag for en tilpasning af serviceniveauet i dialog med brugerne og i forhold til de afsatte ressourcer.

I forbindelse med organisationsændringen er der medarbejdere, der har valgt at gå på pension, hvilket giver mulighed for at opprioritere de tværgående tekniske opgaver, som energistyring mv.

Det forventes, at organiseringen, når den er implementeret, vil sikre mindst muligt servicereduktion for området samlet set. Dette under forudsætning af, at de allerede vedtagne servicereduktion/tiltag implementeres fuldt ud.

Administrationens forslag

Forvaltningen anbefaler, at udvalget tager orienteringen til efterretning.

Bilag

Opsamling og høringssvar for organisationsændring Allerød Service
Projektplan Allerød Service 2016
organisationsdiagram Teknik og Drift udkast

Beslutning Børn- og Skoleudvalget 2014-2017 den 05-04-2016

Udvalget tog orienteringen til efterretning, idet udvalget ønsker, at få forelagt den gennemførte kortlægning på mødet i august 2016.

Beslutning Kultur- og Idrætsudvalget

Udvalget tog orienteringen til efterretning.

**2014-2017 den 11-
04-2016**

Fraværende

Lea Herdal

Signeret af:

John Jensen
Formand

Erik Lund
Medlem

Susan Lund Andersen
Medlem

Theodore Gbouable
Medlem

Bilag: 3.1. Forslag til ny fritidspolitik 2016-2019

Udvalg: Kultur- og Idrætsudvalget 2014-2017

Mødedato: 11. april 2016 - Kl. 7:30


Adgang: Åben

Bilagsnr: 21245/16



**UDKAST TIL NY
FRITIDSPOLITIK 2016-2019**

ALLERØD KOMMUNE



Indhold

Forord	3
Fritidspolitikens afsæt	4
Vision	5
Fritidspolitikens indsatsområder	6
1. Rammer for det frivillige foreningsarbejde og oplysningsforbundene.....	7
2. Borgernes muligheder for fritidstilbud	8
3. Rammer for det ikke-organiserede fritidsliv	8
Revision og evaluering	9

Forord

Et aktivt og velfungerede fritids- og foreningsliv er en af mange vigtige elementer i Allerød Kommune. At det kan lade sig gøre skyldes i høj grad de mange frivillige borgere, som hver dag yder en stor indsats for at vi kan tilbyde et bredt og varieret udbud af fritidsaktiviteter. Derfor står det frivillige engagement helt centralt i kommunens fritidspolitik. Allerød Kommunes frivillige er med til at gøre en stor forskel for lokalsamfundet - og det forpligter. Vi skal værne om frivilligheden.

Allerød Kommune ønsker gennem fritidspolitikken dels at fastholde, styrke og understøtte det brede udbud af fritidsaktiviteter og dels at skabe rammer for meningsfulde fællesskaber.

Glæden ved fællesskaber har afgørende betydning for mange af vores borgeres trivsel, sundhed og medborgerskabsfølelse. At skabe rammer for meningsfulde fællesskaber betyder også at møde folk dér, hvor de er. Vi skal skabe et rummeligt fritidsliv for vores borgere, hvor der både er plads til ildsjælene og dem, der trives med mindre.

Der skal være plads til forskellighed i det frivillige engagement. Hvis vi styrker det tværgående samarbejde mellem de frivillige aktører, men også i forhold til de øvrige lokale aktører, såsom kommunale institutioner, kulturhuse og erhvervslivet, skaber vi et stærkere lokalt samfund.

Byrådet er meget bevidst om, at frivilligheden repræsenterer en meget stor værdi, og har intention om at fritidspolitikens vision, indsatsområder og mål skal skabe bedre rammer for at værdsætte og honorere frivilligheden.

Vi håber, at alle, som har interesse for det frivillige foreningsliv, vil være med til at føre fritidspolitikens mål ud i livet.

På vegne af Allerød Byråd
Kultur- og Idrætsudvalget

Fritidspolitikens afsæt

Allerød Kommune ønsker at skabe rammer for en mangfoldig vifte af udfoldelsesmuligheder for borgere i alle aldre. Det skyldes ikke mindst de mange frivillige, der lægger en større eller mindre del af deres fritid i at stable disse muligheder på benene som leder, bestyrelsesmedlem, træner, medhjælper af enhver slags eller blot ved at give en hånd med, når der er behov.

Det er netop det frivillige engagements store potentiale – at give energi og at skabe netværk på kryds og tværs. Det får fællesskaber til at vokse frem, det skaber trivsel og glæde i hverdagen og spiller derved en afgørende rolle for, at Allerød Kommune har levende lokalsamfund, der hver rummer deres identitet, traditioner og mødesteder.

Med fritidspolitikken søger Allerød Kommune at skabe et større samarbejde med de frivillige foreninger og at bidrage til, at de frivillige bevarer lysten og engagementet til at fortsætte. Her er forudsætningen en ligeværdig dialog, hvor man husker at lytte til hinanden.

At fastholde og udvikle det frivillige engagement er ikke blot for at sikre vores aktive lokalsamfund og bibeholde deres værdifulde fællesskaber. Det er samtidig en styrkelse af det nære demokrati og troen på at den gode indsats nytter. Det frivillige engagement er et uvurderligt bidrag til fremtidens velfærd og for at bevare livskvaliteten for alle vores borgere.

Derfor skal fritidspolitikken:

- Sikre at såvel nye som allerede etablerede fritidstilbud understøttes
- Sikre at der sættes fokus på indhold, kvalitet og synlighed af fritidstilbuddene
- Sikre fokus på betydningen af tidssvarende rammer og faciliteter for fritidsaktiviteterne
- Sikre størst mulig brugerindflydelse på fritidspolitikens indhold og udmøntning

Fritidspolitikken er en politik, som beskriver og præciserer *vision*, *indsatsområder* og *mål* for såvel det organiserede som det ikke organiserede fritidsliv i Allerød Kommune. Politikken indeholder endvidere kravene til en Folkeoplysningspolitik, jf. Lov om støtte til Folkeoplysning § 34.

Det organiserede foreningsliv er af stor betydning for et rigt fritidsliv, hvorfor det er vigtigt til stadighed, at udvikle og forbedre reglerne for tilskud, så de tilpasses nutiden, og gør det administrative arbejde nemmere for foreningerne.

De ikke organiserede aktiviteter vinder mere og mere indpas og har, lige som det organiserede, en positiv effekt på folkesundheden. Det er derfor også vigtigt at sætte mål for, hvordan de ikke organiserede aktiviteter understøttes.

Allerød Kommune er meget bevidst om, at faciliteterne har stor betydning for fritidslivets aktiviteter, men det er også vigtigt, at faciliteterne anvendes optimalt.

Vision

Allerød Kommune ønsker at være blandt de kommuner, som har de bedste og mest mangfoldige fritidstilbud til kommunens borgere. Det betyder, at borgerne nemt skal kunne orientere sig om tilgængelige fritidstilbud. Det betyder også, at tilskuddene til foreningerne skal give mindst mulig administration for foreningerne og at de faciliteter, der stilles til rådighed, til stadighed vedligeholdes og optimeres.

Derved kan Allerød Kommune:

"Bevare, nyskabe og udvikle fællesskaber, der er åbne og tilgængelige for alle borgere i Allerød Kommune. Det skal sikres gennem en ligeværdig, løbende dialog mellem frivillige i og uden for foreningslivet og i samarbejde med Allerød Kommune"

Fritidspolitikken har ligeledes i høj grad berørings- og samarbejdsflader med en række af kommunens øvrige politikker. Det vil i den forbindelse være oplagt, at der på nærmere definerede områder indgås partnerskaber mellem kommunen og det frivillige foreningsliv om løsning af opgaver på de øvrige politikområder for at efterleve visionen.

Fritidspolitikken bygger på *dialog, åbenhed, respekt og troværdighed.*

Fritidspolitikens indsatsområder

Fritidspolitikken tager udgangspunkt i Allerød Kommunes overordnede vision om at være blandt de kommuner, hvor fritidslivet har de bedste vilkår.

Derfor vil kommunen:

- Styrke og udvikle det frivillige arbejde
- Have en tæt dialog med de frivillige og foreningerne
- Styrke netværket mellem kommune og foreninger samt foreninger imellem med henblik på vidensdeling
- Fastholde gensidig respekt og anerkende de frivilliges personlige engagement

Når et hold eller et enkelt medlem i en forening markerer sig inden for sin sportsgren såvel nationalt som internationalt, skal vi som kommune sikre gode forhold for talentudvikling. Det betyder et tæt og organiseret samarbejde mellem foreningerne og Allerød Kommune om støtte til talenter. Talentudviklingen vil, med et tættere samarbejde mellem parterne, som minimum kunne fastholde de nuværende muligheder og på sigt gøre talenternes muligheder bedre. Talentudviklingen finder sted ude i foreningerne.

Hvert indsatsområde har sine prioriterede mål, som politikken fokuserer på. Indsatsområderne er bestemt ud fra, at de har afgørende betydning for, at foreningslivet får et optimalt grundlag at arbejde på.

Fritidspolitikken har tre indsatsområder:

- Rammer for det frivillige foreningsarbejde og oplysningsforbundene
- Borgernes muligheder for fritidstilbud
- Rammer for det ikke-organiserede fritidsliv

Det frivillige engagement har en stor samfundsmæssig og social betydning, som ikke kan værdisættes højt nok. Derfor er det vigtigt, at kommunen understøtter og udvikler dette engagement ud fra indsatsområderne.

Det betyder, at Allerød Kommune også skal være på forkant med udviklingen inden for det ikke-organiserede fritidsliv. Der er en stigende tendens til at ikke-organiserede spontane aktiviteter fylder mere i borgernes fritid. Derfor skal vi følge denne udvikling tæt og handle på de muligheder, det skaber for det generelle fritidsliv i kommunen.

1. Rammer for det frivillige foreningsarbejde og oplysningsforbundene

Det frivillige foreningsliv og oplysningsforbundene modtager direkte tilskud til aktiviteter og undervisning. En stor del af idrætsfaciliteterne i kommunen er kommunalt ejet og stilles gratis til rådighed for de frivillige foreninger og oplysningsforbundene. Derudover ydes der tilskud til foreningernes egne og lejede lokaler. De overordnede rammer for det frivillige foreningsarbejde og oplysningsforbundene har afgørende betydning for, at borgerne i kommunen har et velfungerende fritidsliv.

Derfor er målene at:

- Skabe økonomisk tryghed ved at stabilisere det økonomiske grundlag for foreninger og oplysningsforbund.
- Inddrage foreningerne og oplysningsforbundene i alle forhold, som har indflydelse på driften af deres forening. Dette sker gennem Fritidsnævnet og paraplyorganisationerne.
- Styrke servicen over for foreningerne og oplysningsforbundene ved bl.a. at skabe én indgang til den kommunale forvaltning med henblik på at understøtte og koordinere henvendelser fra foreningerne.
- Sikre gode betingelser for foreningernes aktiviteter og sociale liv, med det mål at understøtte foreningernes udvikling af unge og nye medlemmer. Folkeoplysende foreninger har en vigtig opgave i at gøre unge til aktive medborgere i samfundet.
- Minimere administrationsopgaverne for foreningerne med det mål, at foreningerne i højere grad kan fokusere på aktiviteten og medlemsplejen. Det skal gøres i dialog med brugerne. På den måde bliver det nemmere for foreningerne at rekruttere medlemmer, bestyrelsesmedlemmer og andre frivillige til diverse opgaver.
- Indgå i konkrete partnerskaber med kommunens foreninger og oplysningsforbund om løsning af forskellige opgaver. Det betyder, at det er nødvendigt med både proaktive foreninger og en risikovillig kommune.
- Understøtte de nedsatte brugerråds arbejde. Det betyder, at samarbejdet med brugerrådene vægtes højt og til stadighed evalueres og udbygges.
- Etablere et forum mellem aktørerne på det folkeoplysende område for at skabe sammenhængskraft og netværk på tværs af foreningerne. Formålet er samtidig videns- og erfaringsdeling samt idé- og inspirationsgenerering.
- Udvikle byrummet og kommunens udearealer ved i planlægningsfasen at indgå i dialog med relevante brugere. Det er hensigten at skabe rum til aktiviteter for alle aldre og med muligheden for spontane aktiviteter i byens rum.

- Understøtte fritidspolitikens mål gennem den eksisterende udviklingspulje.

2. Borgernes muligheder for fritidstilbud

Allerød Kommune har mange fritidstilbud til kommunens borgere, som udbydes af en bred vifte af foreninger og oplysningsforbund. For at fastholde et aktivt og mangfoldigt fritidsliv for borgerne, er det vigtigt, at vi fremadrettet fortsat gør dem bevidste om de mange muligheder, som det frivillige foreningsliv og oplysningsforbund tilbyder.

Derfor er målene at:

- **Alle** kommunens borgere kan få kendskab til og mulighed for at dyrke den fritidsinteresse, som den enkelte har lyst til. De kommende år vil der være et endnu større behov for, at fritidstilbuddene i kommunen er synlige og tilgængelige. Ikke mindst set i lyset af de nye borgere, som Allerød Kommune får. Derfor bør der etableres en koordineret indsats i forhold til mulige tilbud til nye borgere i kommunen.
- Øge tilgængeligheden i forhold til at bruge de kommunale faciliteter. Det er målet, at alle lokaler kan tilgås/bookes online og det er beskrevet til hvad de kan bruges. Udnyttelse af faciliteterne sker i et tæt samarbejde med de nedsatte brugerråd.
- Igangsætte et tæt samarbejde mellem idrætten og kommunen med henblik på at understøtte kommunens talentmasse.

3. Rammer for det ikke-organiserede fritidsliv

Det ikke-organiserede fritidsliv vinder mere og mere indpas i familiers dagligdag, da det i højere grad giver mulighed for at dyrke sin aktivitet når det passer den enkelte familie. Flere og flere motionerer selv enten som den eneste motionsform eller som et supplement til det organiserede.

Derfor er målene at:

- Etablere flere og mere fleksible uderum, der indbyder til selvorganiserede og spontane aktiviteter. Det er målet at relevante aktører på området skal medtænkes ved udvikling af kommunens udearealer.
- Øge tilgængeligheden til de kommunale faciliteter. Alle lokaler skal kunne bookes online med en beskrivelse af, hvad de kan anvendes

til. Brugerrådene på de forskellige anlæg er en aktiv medspiller i udmøntningen af denne målsætning.

- Tilbyde fleksible muligheder både i form af lokalemæssige ressourcer og økonomi til proaktive udbydere.
- Skabe et tæt samarbejde mellem det ikke-organiserede og det organiserede. Ved at etablere råderum, hvor muligheden for at det ikke-organiserede kan gennemføre aktiviteter i det etablerede foreningsliv skabes der en anden dynamik mellem parterne. Det indebærer, at faciliteterne bliver anvendt optimalt.

Revision og evaluering

Politikken evalueres en gang årligt; første gang i 2017.

Politikken revideres ved en ny byrådsperiode: 2018/2019.



Allerød Kommune

Forvaltningen

Bjarkesvej 2

3450 Allerød

48 100 100

kommunen@alleroed.dk

www.alleroed.dk

Bilag: 6.1. Bilag 1 Ansøgning om lån af idrætsfaciliteter.pdf

Udvalg: Kultur- og Idrætsudvalget 2014-2017

Mødedato: 11. april 2016 - Kl. 7:30

Adgang: Åben

Bilagsnr: 21378/16

Allerød Kommune
Att. Kai Raun
Bjarkesvej 2
3450 Allerød

23. februar 2016

Den Selvejende Institution Allerød Privatskole
Att. Michael Nørregaard
Sortemosevej 15
3450 Allerød

Ansøgning om tildeling af tid på kommunens fritidsarealer

Med henvisning til den nyligt indgåede aftale om lån af svømmehal m.v. på lige fod med Allerød Gymnasium, fremsender vi hermed vores ønsker til anvendelse af følgende faciliteter:

- **Blovstrød Svømmehal** – så meget tid som muligt inden for tidsrummet 07:00 – 16:00, mandag til fredag
- **Blovstrød Hallen** – så meget tid som muligt inden for tidsrummet 08:00-16:00
- **Blovstrød fodboldbaner og kunstgræsanlæg** – så meget tid som muligt inden for tidsrummet 07:00 – 16:00

Vi ser frem til at høre fra jer så snart fordelingen er faldet på plads. For at lette postgangen vil vi sætte meget pris på at kommunikation til skolen fremsendes elektronisk på e-mail info@alleroedprivatskole.dk

Med venlig hilsen



Michael Nørregaard

P.v.a. Bestyrelsen for Allerød Privatskole

Bilag: 6.2. Bilag 2 - lån af idrætsanlæg til Allerød Privatskoles støtteforening

Udvalg: Kultur- og Idrætsudvalget 2014-2017

Mødedato: 11. april 2016 - Kl. 7:30

Adgang: Åben

Bilagsnr: 24659/16

NOTAT

Allerød Kommune

Sekretariat

Allerød Rådhus
Bjarkesvej 2
3450 Allerød
Tlf: 48 100 100
kommunen@alleroed.dk
www.alleroed.dk

Dato: 5. april 2016

Sagsnr. 2016-4184

Sagsbehandler:
Louise Brandt Olsen

Notat om lån af kommunale idrætsanlæg til privatskolens støtteforening

1. Baggrund

Allerød Privatskole har den 23. februar 2016 søgt om at låne de kommunale idrætsanlæg i Blovstrød.

Formanden for Kultur- og Idrætsudvalget har anmodet Forvaltningen om en kort juridisk redegørelse for om den støtteforening, der er oprettet til privatskolen, i stedet vederlagsfrit kan låne de kommunale idrætsanlæg.

2. De retlige rammer

Det er en statslig opgave at yde et generelt tilskud til bygninger og driftsudgifter til privatskoler (frie grundskoler), jf. bl.a. friskolelovens §§ 10 og 12.

Friskolelovens § 23 omhandler kommunale tilskud til frie grundskoler og privatskoler.

§ 23. Kommunalbestyrelsen i skolekommunen eller elevens bopælskommune, jf. § 25, kan yde følgende tilskud:

- 1) Tilskud til nedbringelse af skolepenge, herunder til nedbringelse af betaling for skolefritidsordninger og for ophold på en kostafdeling. Tilskuddet kan ydes under hensyn til elevernes og forældrenes indtægtsforhold,
- 2) tilskud til driften af skolefritidsordninger,
- 3) tilskud til specialundervisning og anden specialpædagogisk bistand samt til særlig støtteundervisning i dansk af tosprogede elever og
- 4) tilskud til anlægsudgifter eller lignende investeringsudgifter.

Friskolelovens § 23 angiver udtømmende, hvilke konkrete formål en kommune kan give støtte til i forbindelse med en privatskole (fri grundskole). En kommune har ikke hjemmel til at give driftstilskud, hverken direkte eller indirekte ved at stille lokaler og idrætsanlæg til rådighed uden vederlag, dvs. lokaler og idrætsanlæg som privatskolen ellers selv skulle have afholdt udgifterne til.

Kommunen er efter reglerne i folkeoplysningslovens forpligtet til at yde tilskud til undervisning og andre aktiviteter samt at anvise egnede lokaler til folkeoplysende foreninger, herunder idrætshaller og andre haller samt udendørsanlæg i kommunen. Det er en betingelse for anvendelse af lokale, at foreningen opfylder folkeoplysningslovens betingelser for at modtage tilskud. Men det er ikke en betingelse for at blive anvist et lokale, at foreningen konkret får eller vil få tildelt tilskud til den folkeoplysende aktivitet.

Allerød Kommunes retningslinjer for tilskud til folkeoplysende aktiviteter af 19. januar 2015 er fastsat bl.a. med hjemmel i folkeoplysningsloven § 4 og lovens kap. 4 og 5.

Af kommunen retningslinjerne for tilskud fremgår bl.a. at foreningen:



- skal tilbyde frivilligt folkeoplysende arbejde
- skal bygge på aktivt medlemskab og med mindst 5 betalende medlemmer.
- skal have en virksomhed der er almennyttig og kontinuerlig
- ikke må oprettes eller drives kommercielt. Det betyder bl.a., at evt. overskud ikke må tilfalde andre en foreningen selv og skal anvendes til frivilligt foreningsarbejde.

Sideløbende med folkeoplysningsloven kan kommunen efter kommunalfuldmagt-reglerne støtte den almindelige foreningsdannelse som sådan. Der er dog krav om, at tilskuddet er af begrænset omfang, f.eks. ved at stille lokaler til rådighed for en gruppe borgere, der ønsker at starte en forening og har brug for at samles i forbindelse med etableringen. Kommunen kan ikke yde støtte til foreningens aktiviteter efter kommunalfuldmagtsreglerne, når der i den skrevne lovgivningen er gjort udtømmende op med, om kommunen kan støtte det pågældende formål.

3. Allerød Privatskoles støtteforening

Privatskolen har en støtteforening, der efter det oplyste bl.a. har til formål at støtte privatskolen økonomisk og fysisk. Skolen har oplyst, at det fremgår af foreningens vedtægter. Der er derfor tale om en forening, hvis primære formål må antages hovedsagligt at være kommercielt, idet foreningen har til formål at rejse penge til privatskolens drift eller at medvirke til aktiviteter, der kan nedbringe udgifterne til skolens drift. Forvaltningen antager endvidere, at et evt. økonomisk overskud i foreningen skal tilfalde privatskolen. Der er ikke oplysninger om, at foreningen skulle tilbyde frivilligt folkeoplysende arbejde for børn og unge.

Forvaltningen bemærker, at det fremgår af privatskolens hjemmeside, at medlemmerne af støtteforeningen skal medvirke til at søge fonden o. lign. for at skaffe penge til privatskolen. Støtteforeningens lån af kommunale idrætsanlæg må derfor antages at være til brug for privatskolens elever, og derved konkret at bidrage til skolens opfyldelse af sin undervisningsforpligtigelse, dvs. privatskolens drift. Der er derimod ikke tale om, at foreningens medlemmer skal dyrke idræt (folkeoplysende aktiviteter) på de kommunale anlæg, herunder at støtteforeningens medlemmerne betaler kontingent herfor.

Støtteforeningen er optaget i kommunens foreningsregisteret, hvilket giver adgang til kommunes bookingsystem for kommunale lokaler. Støtteforeningen har ikke ved optagelsen i foreningsregistret, herved opnået godkendelse som en folkeoplysende forening. Allerød Kommune kan efter kommunalfuldmagtsreglerne give støtte til den almindelige foreningsdannelse som sådan.


4. Vurdering og konklusion

Forvaltningen vurderer, at der vil være tale om omgåelse af friskolelovens § 23 og tilskudslovgivning til friskoler generelt, såfremt kommunen (vederlagsfrit) udlåner lokaler til Allerød Privatskoles støtteforening, men til brug for undervisningen af privatskolens elever. Ved at udlåne lokaler vederlagsfrit til en forening, der har til formål at støtte privatskolen økonomisk, vil der være tale om en indirekte støtte til driften af Allerød Privatskolen.

Endvidere vurderer Forvaltningen, at støtteforeningen ikke på det foreliggende grundlag opfylder betingelserne for at blive godkendt som en folkeoplysende forening, uanset foreningen er optaget i kommunens foreningsregister.

Støtteforeningens hovedaktivitet er kommercielt, idet foreningens formål er at yde økonomisk støtte til Allerød Privatskole.

Allerød Privatskoles støtteforening kan tilbydes at leje kommunale lokaler og anlæg på markedsvilkår.



Bilag: 7.1. Aftale om brug af lokale på Blovstrød Skole

Udvalg: Kultur- og Idrætsudvalget 2014-2017

Mødedato: 11. april 2016 - Kl. 7:30

Adgang: Åben

Bilagsnr: 23269/16

Aftale om benyttelse af kælderlokale på Blovstrød Skole til Dryland for Sigma Swim Allerød.

Bjarkesvej 2
3450 Allerød
Tlf: 40 68 03 55
E-mail: kara@alleroed.dk

Aftale mellem parterne

Allerød Kommune
Bjarkesvej 2
3450 Allerød

og

Sigma Swim Allerød

om brugen af kælderlokale på Blovstrød Skole "Gammel bygning" (gammelt lokale til metalsløjde)
Med denne aftale opnår Sigma Swim Allerød ret til anvendelse af nævnte lokale, som er ejet af Allerød Kommune
Aftalen har til formål at fastlægge de nærmere retningslinjer for svømmeklubbens anvendelse af lokalet, som skal anvendes som dryland for svømmeklubben.

§ 1 Lokalerne

Aftalen omfatter brug af gammelt metalsløjdelokale i kælderen under den gamle bygning.

Lokalet indretter og anvender Sigma Swim Allerød som eneste bruger. Lokalet stilles vederlagsfrit til rådighed i brugsperioden efter reglerne i folkeoplysningsloven.

Svømmeklubben kan endvidere anvende omklædnings- og badefaciliteterne som ligger umiddelbart ved siden af lokalet.

Lokalet må ikke uden kommunens skriftlige tilladelse anvendes til andre formål end dryland.

Se vedlagte tegning. Bilag 1.

§ 2 Fysiske ændringer i lokalerne

Ved indflytning står svømmeklubben for rydning og indretning/maling af lokalerne uden udgift for Allerød Kommune. Endvidere nedriver svømmeklubben helt eller delvis væg til et tilstødende lokale - også uden udgift for Allerød kommune - således at kravene til flugtveje kan overholdes.

Ønsker svømmeklubben i aftaleperioden at foretage fysiske ændringer i lokalerne, der griber ind i bygningskonstruktionen, skal ønsker herom forelægges kommunen. Ændringer må alene foretages efter anvisning og indhentet godkendelse fra Allerød Kommune, Teknik og Drift.

Aftalte ændringer i lokalerne sker for svømmeklubbens regning, medmindre andet aftales mellem parterne. Alle ændringer skal udføres lovligt. Ændringer eller reparationer på tekniske installationer skal udføres af autoriseret håndværksmester.

§ 3 Aftalens varighed og ophør

Aftalen træder i kraft den 1. maj 2016. Aftalen kan af begge parter opsiges med et varsel på 6 måneder.

Ved fraflytning skal svømmeklubben rydde lokalet for inventar og andet udstyr som klubben har installeret i lokalet.

§ 4 Lokalernes driftsudgifter

Kommunen afholder udgifterne til opvarmning, el og alarmsystemer.

Udgiften til rengøring påhviler svømmeklubben.

Endvidere har svømmeklubben ansvar for og afholder alle udgifter til det inventar og andet udstyr som etableres i lokalet.

I forbindelse med adgang til lokalerne udleverer Allerød Kommune et antal nøgler/brikker efter nærmere aftale, idet den enkelte som får nøgle til lokalet bliver gjort personlig ansvarlig for nøglen/brikken.

§ 5 Ansvar og forsikring

Allerød Kommune forsikrer ejendommen

Ansvaret for evt. forsikring af inventar og udstyr som tilhører svømmeklubben, påhviler klubben.

Ansvaret for skader opstået i forbindelse med svømmeklubbens aktiviteter påhviler klubben.

§ 6 Misligholdelse

Hvis en af aftaleparterne mener, at denne aftale ikke bliver overholdt, skal dette skriftligt meddeles den anden part.

Aftalebrud drøftes mellem parterne med henblik på at undgå gentagelser. Ved gentagne alvorlige aftalebrud kan aftalen opsiges af begge parter med 3 måneders skriftlig varsel til udgangen af en måned.

Tvister kan af aftalens parter indbringes for de almindelige domstole.

Nærværende aftale evalueres senest i januar 2017.

Dato: _____

Dato: _____

For Allerød Kommune

For Sigma Swim Allerød

Bilag: 8.1. Udvalgenes forslag til effektiviseringer

Udvalg: Kultur- og Idrætsudvalget 2014-2017

Mødedato: 11. april 2016 - Kl. 7:30

Adgang: Åben

Bilagsnr: 22737/16

BUDGET 2017 - 20

FORSLAG TIL EFFEKTIVISERINGER



Forslag nr	Scenario	Udgiftstype	Forslag til effektiviseringer	Indgår i sum	Investering	B16	B17	B18	B19	B20
			Børn og Skoleudvalget	x						
E-1		Service	Reduktion af dagtilbuddenes administrationsbudget Det samlede budget til daginstitutionernes administrative drift reduceres med 25%. Forslaget realiseres ved en generel tilbageholdenhed med fotokopiering, udprintning og indkøb af kontorartikler.	x			-110.780	-110.780	-110.780	-110.780
E-2		Service	Reduktion i vikarbudgetterne på skolerne Sygefraværet reduceres med 2-3-4 % om året. Forudsætning: Vikarbudget 4.850.000	x			-97.000	-145.500	-194.000	-194.000
E-3		Service	Reduktion af vikarbudgetterne i daginstitutionerne Sygefraværet reduceres med 2-3-4 % om året. Forudsætning: Vikarbudget 3.000.000	x			-45.000	-67.500	-90.000	-90.000
E-4		Service	Ophør af projekt "Ung i Allerød" – hjemmeside Hjemmeside er aldrig kommet i gang, dermed ikke tale om en	x	0	-45.476	-45.476	-45.476	-45.476	-45.476
E-5		Service	Klub Stop for omdeling af klubblade, bliver i stedet sendt som link på skoleintra. Stop for omdeling af klubblade, bliver i stedet sendt som link på skoleintra. Besparelse på bladomdelere, papir, kopier, drift af kopimaskine. Effektueres a.s.a.p.	x	0	-30.000	-30.000	-30.000	-30.000	-30.000
E-6		Service	Centralisering af administrative opgaver på dagtilbudsområdet	x			-13.843	-69.215	-69.215	-69.215
E-7		Service	Effektivisering af transportgodtgørelse Familieafdelingen effektiviserer kørsel blandt andet ved øget brug af online møder.	x			-60.000	-60.000	-60.000	-60.000
E-8		Service	Studiemodeller til tandregulering Digital fremstilling af studiemodeller til tandreguleringen - forudsætter investering i #D scanner til formålet. Investeringen forventes at kunne finansieres af overførselsbeløbet fra 2015.	x	250.000	-25.000	-35.000	-35.000	-35.000	-35.000

Forslag nr	Scenarie	Udgiftstype	Forslag til effektiviseringer	Indgår i sum	Investering	B16	B17	B18	B19	B20
E-9		Service	<u>Dentale materialer til tandregulering</u> Optimering af leverandøraftaler til indkøb af dentale materialer til tandreguleringsbehandling	x	0	-25.000	-25.000	-25.000	-25.000	-25.000
E-10		Service	<u>Indkaldelse af patienter til tandeftersyn</u> Digital indkaldelse af patienter via e-boks og breve medfører en besparelse på porto til indkaldekort og breve.	x	0	-35.000	-35.000	-35.000	-35.000	-35.000
E-11		Service	<u>IT Telefoni</u> Skypelync har ved centralisering erstattet almindelig telefoni med en besparelse på abonnemeter og forbrug	x	0	-30.000	-30.000	-30.000	-30.000	-30.000
E-12		Service	<u>Service af teknisk tandlægeudstyr</u> Optimering af serviceaftale med leverandør	x	0	-10.000	-10.000	-10.000	-10.000	-10.000
			<u>Erhvervs- og Beskæftigelsesudvalget</u>	x						
E-13		Service	<u>Aktiveringsforløb for ledige kontant- og uddannelseshjælpsmodtagere</u> Der etableres i samarbejde med Social rehabilitering og integration en række aktiveringsforløb for ledige kontant- og uddannelseshjælpsmodtagere. Der vurderes at være en effektiviseringsgevinst som følge af tilsvarende minimering af brugen af eksterne aktører.	x	0	-200.000	-200.000	-200.000	-200.000	-200.000

Forslag nr	Scenarie	Udgiftstype	Forslag til effektiviseringer	Indgår i sum	Investering	B16	B17	B18	B19	B20
E-14		Overførsel	<p><u>Inducas screeningsværktøj</u> I Borgerservice indføres i februar/marts 2016 et nyt screeningssystem. Via en række spørgsmål som borgeren besvarer kan Inducas guide sagsbehandlerne til den mest effektive indsats for den enkelte borgere. Systemet er målrettet sygedagpengemodtagere, og forventes at kunne nedbringe den gennemsnitlige sygeperiode med 0,5 uge. Forkortelsen af den gennemsnitlige sygeperiode forventes at medføre et fald på 10 HÅP i 2017. Der forventes en gennemsnitlig forsørgelsesudgift på ca. 0,144 mio.kr. pr. HÅP, svarende til en besparelse på ca. 1,4 mio. kr. i 2017. Beregningen er baseret på antal HÅP og gennemsnitlig udgift pr. HÅP i 2015 samt Furesøs besparelser ved indførelse af værktøjet. Det skal bemærkes, at antallet af sygedagpengemodtagere er meget svingende. Der må derfor forventes en usikkerhed i forhold til besparelspotentialet. Der er ved beregning af refusion taget udgangspunkt i en gennemsnitlig refusionsprocent på 27. Potentiale i 2016 afhænger af hvor hurtigt værktøjet kan implementeres, og hvor hurtigt effekterne ses. Der vil blive fulgt op herpå i budgetopfølgningerne for 2016.</p>	x	0	?	-1.022.000	-1.022.000	-1.022.000	-1.022.000
E-15		Service	<p><u>Gennemgang af leverandører af aktiveringstilbud</u> På baggrund af et øget fokus på effekt og progression i indsatsen for ledige borgere gennemføres en kritisk revision af brugen af private leverandører på beskæftigelsesområdet. Aktiveringsforløb der ikke kan dokumentere den forventede progression vil blive stoppet og erstattet af andre tilbud. Det forventes, at dette vil betyde en forkortelse af den gennemsnitlige aktiveringsperiode for borgeren, og Allerød Kommune vil opnå en besparelse på betaling af eksterne leverandører. Refusionen er underlagt driftsloft. Der er ved beregningen forudsat en refusionsprocent på 43</p>	x	0	?	-171.000	-171.000	-171.000	-171.000

Forslag nr	Scenarie	Udgiftstype	Forslag til effektiviseringer	Indgår i sum	Investering	B16	B17	B18	B19	B20
			<u>Klima og Miljøudvalget</u>	x						
E-16		Service	<u>Samarbejde med nabokommuner om offentlige vandløb</u>	x			-25.000	-25.000	-25.000	-25.000
E-17		Service	Der er øget aktivitet på virksomhedstilsyn og –godkendelser. Dette	x	0	-30.000	-30.000	-30.000	-30.000	-30.000
			<u>Kultur- og Idrætsudvalget</u>	x						
E-18		Service	<u>Kulturområdet - Pulje til kulturfremmende aktiviteter</u> Projekt teater battele KIU besluttede den 13. april at sætte 45.000 kr. af til projektet fra 2016-2019. Mungo Park har oplyst at projektet ikke bliver til noget.	x	0	-45.000	-45.752	-45.751	-45.751	-45.752
E-19		Service	<u>Musikskolen - Ansat personale</u> Musikskolens Administrative leder har valgt at gå på efterløn 1. marts 2016. Det er planen at nedskalere denne stilling til en 30 timers skolesekretærstilling. Konsekvenserne vil være at musikskolelederen skal undervise mindre end nu og at musikskolens kontortider og svartider bliver ændret, men effektiviseringen vil ikke ramme skolens primærdrift (undervisningen).	x	0	-50.000	-100.000	-100.000	-100.000	-100.000
E-20		Service	<u>Allerød Bibliotek</u> - Mindre udgift til katalogiseringsbidrag (Lovpligtigt bidrag). Kulturstyrelsen/DDB har forhandlet en bedre aftale igennem. Udgiften til katalogisering for Allerød Kommune bliver derfor mindre i 2016 - Fald i brug af emnelister i papirversioner. Brugen af emnelister i papir format er faldende - Større bøde indtægter. Hvis man bortregner at biblioteket havde lukket 20 dage i 2015, så har der været en ekstra bøde indtægt på ca. 3.000 kr. i 2015.	x	0	-12.807	-12.807	-12.807	-12.807	-12.807
			<u>Sundhed- og Velfærdsudvalget</u>	x						

Forslag nr	Scenarie	Udgiftstype	Forslag til effektiviseringer	Indgår i sum	Investering	B16	B17	B18	B19	B20
E-21		Service	<p>Aktivitets- og samværstilbud for sindslidende</p> <p>Værestedet Kilen er et åbent uvisiteret værested. Vi ved ikke hvem som kommer, og derfor er der af sikkerhedshensyn nødt til at være 2 medarbejdere til stede. Kilen har 3 åbnedage om ugen. To gange er aftenåbent, hvor der kommer mange borgere. Fredagen er der dagåbent, og der kommer typisk et noget færre antal borgere.</p> <p>Effektivisering: Den ene af de to fagligt uddannede medarbejdere om fredagen erstattes af en eller flere frivillige, der kan tage sig af praktiske opgaver ifm.. driften og være tilstede i det sociale samvær, samtidig med at den fagligt uddannede medarbejder tager sig af de specifikke psykiatrifaglige problemstillinger. Det vil medføre en personalereduktion på 7 timer ugentligt. Det vil ikke medføre forringelser vedr. tilbuddets omfang, og kun begrænsede ændringer af det pædagogiske indhold. Det vurderes endvidere, at det ikke vil udgøre øget sikkerhedsrisiko, idet der i dagtiden om nødvendigt, vil være mulighed for relativt hurtigt at få fat i fagligt udannede kollegaer, der er på udkørende opgaver i kommunen.</p> <p>Effektiviseringen forudsætter at vi kan rekruttere frivillige, hvilket Forvaltningen vurderer er muligt.</p>	x	0	-63.700	-76.400	-76.400	-76.400	-76.400
E-22		Service	<p>Socialpædagogisk støtte §85</p> <p>Allerød bo og støtte modtager fremover 2-4 socialpædagog studerende årligt. De studerende går til dels ind i en arbejdsplan, hvor ved der udløses 6 timer, som personalenormen bliver nedsat med. Dette berører ikke støtten til borgerne.</p>	x	0	0	-93.500	-93.500	-93.500	-93.500

Forslag nr	Scenario	Udgiftstype	Forslag til effektiviseringer	Indgår i sum	Investering	B16	B17	B18	B19	B20
E-23		service	<p>Skovvang plejecenter På baggrund af Regnskab 2015 viste et markant mindre forbrug, vil der sandsynligvis kunne normeringstilpasses svarede til 500.000 /år. Årsagerne til mindre forbruget er flere. Organiseringsmodellen med helhedspleje kan være en mere effektiv måde at organisere sig på. Skovvang havde i ultimo 2014 en kapacitetsudvidelse på 50% (ibrugtagning af 1.sal) og grundet rekrutteringsudfordringer i 2015 har normeringsrammen ikke været fyldt ud. Mindre indtægten skyldes at 30% er udenbys borgere. 1.kvartals regnskab 2016 vil give et mere realistisk billede af, hvad normeringstilpasningen kan udmøntes i.</p>	x	0	-350.000	-350.000	-350.000	-350.000	-350.000
E-24		Service	<p>Genoptræningen Brug af træningsudstyr Der er taget beslutning om at flytte Genoptræningens aktiviteter ud af FH-hallen, Skovensvej 8. Med den kommende samling af Genoptræningens aktiviteter på Engholm, Rådhusvej 3, vil det være muligt at effektivisere brug af træningsudstyr.</p>	x	0	-50.000	-50.000	-50.000	-50.000	-50.000
E-25		Service	<p>Hjemmeplejen - Sygeplejeklinik Oprette en sygeplejeklinik på Engholm, hvor borgerne kan komme og få deres behandling. Dette vil vi spare transport tid og udgifter til de sygeplejerske som ikke skal køre ud. Der vil være en behov for en mindre investering i form af etablering af et lokale med håndvask og en briks, samt et venturum til borgere. I forhold til serviceniveau skal borgerne selv sikre transport.</p>	x	50.000	0	-200.000	-200.000	-200.000	-200.000

Forslag nr	Scenarie	Udgiftstype	Forslag til effektiviseringer	Indgår i sum	Investering	B16	B17	B18	B19	B20
E-26		Service	Plejecentrene Udviklingsarbejde I det plejecentrene ultimo 2016 forventes sammenlagt under fælles ledelse, vil der i højere grad end i dag kunne arbejdes med samdrift på tværs af alle plejecentrene - især inden for områder som udvikling. Dette vil medføre øget effektivitet samt større ensartethed på centrene.	x	0	0	-500.000	-500.000	-500.000	-500.000
E-27		Service	Engholm Rengøring I det man på plejecenter Engholm ikke helt har justeret antallet af ugentlige rengøringstimer med de ændrede kvalitetsstandarder, mener vi, at der kan skæres 10-15 timer ned om ugen, og alligevel fortsat leve op til kvalitetsstandarden for rengøring.	x	0	-50.000	-100.000	-100.000	-100.000	-100.000
E-28		Service	Mimosen Ergoterapi I det Mimosen har afgivet 10 pladser til Engholm, således at der nu kun er 24 beboere på Ellevej, vil det være muligt at komprimere den ergoterapeutiske indsats, så den fra 1/1 2017 falder fra 35 timer ugentligt til 30 timer ugentligt, uden at det vil give serviceforringelser.	x	0	0	-50.000	-50.000	-50.000	-50.000
E-29		Service	Lyngehus Køkken Opvask efter aftensmåltidet varetages pt. henholdsvis af køkkenmedarbejder/ernæringsassistent. Der vil være mulighed for at opgaven vil kunne passes ind som en del af nattevagtsarbejdet og hermed frigive ca.1 time hver aften fra køkkenet	x	0	-36.500	-73.000	-73.000	-73.000	-73.000
E-30		Service	Skovvang Plejen weekend Aftenvagter går fra hver 3.weekend til at arbejde hver 2.weekend besparelse på afløser timer	x	0	0	-50.000	-50.000	-50.000	-50.000

Forslag nr	Scenario	Udgiftstype	Forslag til effektiviseringer	Indgår i sum	Investering	B16	B17	B18	B19	B20
E-31		Service	Administration Omlægning af opgaver blandt andet som følge af nyt SD samt mere effektiv betjening, som følge af ny-, om, og ud-prioritering af opgaverne.	x	0	-20.000	-50.000	-50.000	-50.000	-50.000
			Teknik- og Planudvalget	x						
E-32		Service	Park og Vej Automatisering af arbejdsproces ved hækklipning	x	0	0	-145.000	-145.000	-145.000	-145.000
			Økonomiudvalget	x						
E-33		Service	Personale - effektivisering af arbejdsgange Effektiviseringen vedrører håndtering af refusioner hvor beløb udbetales automatisk aconto efter 4 ugers sygemelding; brug af autosignatur ved anmeldelse af refusion og synergieffekter ifm. ny gruppedannelse.	x	0	-100.000	-100.000	-100.000	-100.000	-100.000
E-34		service	Byggesagsbehandling Integration mellem byggesagsstyringssystemet og det digitale arkiv, Fil Arkiv, så alle afsluttede sager ligger i arkivet "uden forsinkelse" og kan findes af borgere m.fl. Det vil betyde bedre service for borgerne og mere tid til byggesagsbehandling og dermed kortere sagsbehandlingstider. Integrationen vil kræve en engangsinvestering på op imod 100.000 kr.	x	100.000	0	-60.000	-60.000	-60.000	-60.000

Forslag nr	Scenarie	Udgiftstype	Forslag til effektiviseringer	Indgår i sum	Investering	B16	B17	B18	B19	B20
E-35		service	<p><u>Lokalplanbehandling</u> Færre politiske behandlinger Færre politiske behandlinger af lokalplaner kan betyde færre sagsfremstillinger og hurtigere tilvejebringelse og dermed service forbedringer i forhold til eksterne samarbejdspartnere og borgere. Forslaget går f.eks. på at undlade, at ØU skal igangsætte lokalplanarbejdet i de tilfælde, hvor en lokalplan er i overensstemmelse med kommuneplanen. Efter planlovens § 13. stk. 3. påhviler det kommunalbestyrelsen snarest at udarbejde forslag til lokalplan og fremme sagen mest muligt, hvis en udstykning eller et byggearbejde er i overensstemmelse med kommuneplanen. Derfor kan den type lokalplansager begynde i TPU. Effektiviseringen vil betyde, at afdelingen kan leve op til forventningerne med hensyn til antal gennemførte lokalplaner. Det er svært under de nuværende omstændigheder, og forventes ikke at blive nemmere, med den store udbygning Byrådet har besluttet.</p>	x	0	0	0	0	0	0
E-36		service	<p><u>Lokalplanbehandling</u> Udnyttelse af delegationsmulighederne Udnytte delegationsmulighederne i henhold til nr. 579 af 18. juni 2012, således at lokalplanforslag og endelig vedtagelse kan foregå i udvalg eller Forvaltning. I dag behandles lokalplaner mindst to gange i henholdsvis TPU, ØU og byråd. Ved gennemførelse af ændringen vil arbejdet med sagsfremstillinger kunne reduceres, og afdelingen vil bedre kunne leve op til forventningerne med hensyn til antal gennemførte lokalplaner. Det er svært under de nuværende omstændigheder, og forventes ikke at blive nemmere, med den store udbygning Byrådet har besluttet.</p>	x	0	0	0	0	0	0

Forslag nr	Scenario	Udgiftstype	Forslag til effektiviseringer	Indgår i sum	Investering	B16	B17	B18	B19	B20
E-37		service	<p>Landzonesager Behandling af landzonesager delegeres til Forvaltningen, således at de behandles alene ud fra retningslinjerne i kommuneplanen. Det vil betyde kortere sagsbehandlingstider og dermed bedre service for borgerne. Begrundelsen for denne delegation er bl.a., at der i landzonesager er klagemulighed til fuld prøvelse. Det vil sige, at det ikke kun er retslige spørgsmål, der kan påklages, men også det skøn, der ligger til grund for afgørelsen. Den foreslåede delegation forudsætter betydelig omhu ved udarbejdelse og politisk godkendelse af kommuneplanens retningslinjer for det åbne land.</p>	x	0	-30.000	-40.000	-40.000	-40.000	-40.000
E-38		service	<p>Varmeplanlægning Opgaven vedr. varmeplanlægning overføres til kommunens fjernvarmeområde uden omnormering på dette område, og myndighedsbehandlingen sker i. f. m. BR15.</p>	x	0	-20.000	-40.000	-40.000	-40.000	-40.000
E-39	a	Service	<p>Valg Valgstederne Lillerød og Skovvang sammenlægges til ét valgsted med ca. 8.000 vælgere - placeret i Lillerødhallerne. Besparselsen er begrænset, da mange af udgifterne er knyttet til antallet af vælgere. Der vil dog være en mindre besparelse på diæter, forplejning og it. Der skal bruges samme antal personer til optælling om aftenen. Fordelene er de klart bedre fysiske rammer i Lillerødhallerne, herunder parkeringsforhold.</p>		0	-23.750	-23.750	-17.500	-17.500	-17.500

Forslag nr	Scenario	Udgiftstype	Forslag til effektiviseringer	Indgår i sum	Investering	B16	B17	B18	B19	B20
E-39	b	Service	<p>Valg Forslag B – Skal ses som alternativ til forslag ovenfor Valg sammenlægning af Lillerød, Skovvang og Blovstrød De tre valgsteder samles til et med ca. 10.000 vælgere placeret i Lillerødhallerne. Besparselsen er begrænset, da mange af udgifterne er knyttet til antallet af vælgere. Der vil dog være en mindre besparelse på diæter, forplejning og it. Der skal bruges samme antal personer til optælling om aftenen</p> <p>Blovstrød er kommunens mindste valgsted (2.000) og er forholdsvist ressourcetungt som følge af minimuskraft til antal valgstyrelser, opstilling, helpdesksupport mv.</p>	x			-38.000	-28.000	-28.000	-17.500
E-40		Service	<p>Kommissioner, råd og nævn Reducering af antal medlemmer i Ældrerådet til det nationale minimumsantal 5 personer. Der er i budget 2016-2019 indarbejdet en reduktion til 7 medlemmer i 2018. Effektivisering består i færre udgift til diæter, mødeudgifter etc. Der er i budgettet 2018 regnet med en besparelse på 14.000 kr. v. 7 medlemmer, og v. 5 medlemmer må det skønnes at der kan effektiviseres for yderligere 14.000 kr. sammenhæng med reduktion på serviceniveau. Råd- og Nævn, Kommissioner.</p>	x	0	0	0	-14.000	-14.000	-14.000

Forslag nr	Scenario	Udgiftstype	Forslag til effektiviseringer	Indgår i sum	Investering	B16	B17	B18	B19	B20
E-41		Service	<p><u>Borgmesterens konto</u> Borgmesterens konto udgør i 2016: 106.981 kr. Kontoen foreslås nedsat til ca. 100.000 kr. Borgmesteren har som øverste daglige leder af administrationen et mindre budget, som han kunne råde over. Praksis har været, at Borgmesteren har orienteret Økonomiudvalget om dispositioner fra Borgmesterens konto. Borgmesteren kan disponere over kontoen inden for alle kommunale områder.</p>	x	0	-7.000	-7.000	-7.000	-7.000	-7.000
E-42		Service	<p><u>Administration</u> Udfasning af program til opgørelse af energiforbrug Udfasning af program til opgørelse af kommunens energiforbrug til grønt regnskab, da registreringer fremadrettet kan foretages med andet system</p>	x	0	0	-45.000	-45.000	-45.000	-45.000
E-43		Service	<p><u>Administration</u> Kritisk revision af abonnemeter og medlemskaber</p>	x	0	0	-30.000	-30.000	-30.000	-30.000

Forslag nr	Scenario	Udgiftstype	Forslag til effektiviseringer	Indgår i sum	Investering	B16	B17	B18	B19	B20
E-44		Service	Rengøring Etablering af få centrale "affaldsøer" på rådhuset Etablering af få centrale "affaldsøer" i stedet for individuelle skraldespande på rådhuset. Skal gennemregnes nærmere. Giver merarbejde for	x	10.000	0	-50.000	-50.000	-50.000	-50.000
E-45		Service	Rengøring Etablering af få centrale "affaldsøer" på skoler og dagsinstitutioner Etablering af få centrale "affaldsøer" i stedet for individuelle skraldespande på skoler og dagsinstitutioner. Skal gennemregnes nærmere. Giver merarbejde for medarbejderne.	x	40.000	0	-160.000	-160.000	-160.000	-160.000
E-46		Service	Risikostyring Servicevagt og sikringsordninger Det vurderes at der kan spares 50.000 kr. på de nuværende servicevagt- og sikringsordninger fra 2017.	x	0	0	-50.000	-50.000	-50.000	-50.000
E-47		Service	NetForvaltning Sundhed I forbindelse med sagsbehandlingen er det nødvendigt at indhente lægelige oplysninger. Disse indhentes via systemet NetForvaltning Sundhed. Med tilkøb af et korrespondancemodul kan sagsbehandleren sende fremmødebrev direkte til borgerens digitale postkasse og herved spare forsendelses-omkostninger. Ligeledes vil kommunikationen med lægerne kunne foregå digitalt i stedet for telefonisk. Besparselsen på portoudgiften er beregnet til ca. 27.500 kr. Korrespondancemodulet koster ca. 7.500 årligt.	x	0	-20.000	-20.000	-20.000	-20.000	-20.000

Forslag nr	Scenarie	Udgiftstype	Forslag til effektiviseringer	Indgår i sum	Investering	B16	B17	B18	B19	B20
E-48		Service	<p><u>Reducere print på rådhuset med 10 pct.</u> Borgerservice har omlagt arbejdsgange, med henblik på at bruge mindre papir. Så vidt muligt printes mindre i forbindelse med afholdelse af samtaler med borgerne. Derudover fjernes store unødvendige afsnit i standardbrevene i WorkBase, når der genereres breve til borgerne. Dette betyder ofte en side mindre til udskrift i Doc2mail, og dermed mindre porto. Økonomi og IT foreslår, at tilsvarende tiltag udbredes til hele rådhuset, hvilket skønsomt kan reducere print på rådhuset med 10 pct. Besparselsen forventes på toner og papir.</p>	x	0	-15.000	-29.000	-29.000	-29.000	-29.000
E-49		Service	<p><u>Ingen lokal print for byrådsmedlemmer</u> Byrådet har i dag printer hjemme. I takt med at der er elektronisk adgang til dagsorden og bilag foreslås, at byrådet fremover printer på rådhusets printere. Kan iværksættes ved en byrådsbeslutning.</p>	x	0	-25.000	-50.000	-50.000	-50.000	-50.000
E-50		Service	<p><u>IT system portefølje</u> Gennemgang af kommunens IT system portefølje samt reduktion af KMD-systemer - Omlægning af CPR og Vdata og betalinger til KMD-systemer og anvendelse af data (200.000 kr.) - Omlægning af web-løsning (Mansida) (20.000 kr.) - Ophør af elektronisk spørgeskemaløsning og anvendelse af gratis-løsninger (20.000 kr.)</p>	x	0	0	-240.000	-240.000	-240.000	-240.000

Forslag nr	Scenarie	Udgiftstype	Forslag til effektiviseringer	Indgår i sum	Investering	B16	B17	B18	B19	B20
E-51		Service	<p><u>Trykt budget og regnskab</u> Budget og regnskab skal offentliggøres for borgerne, men der er ikke krav om at der laves et trykt budget og regnskab. Såfremt budgetter og regnskaber ligger digitalt kan der spares udgifter til trykning. Byrådet skal være opmærksomme på, at forslaget indebærer at der dermed ikke udleveres trykte budgetter og regnskaber længere. Der vil heller ikke ligge eksemplarer på biblioteket. De vil i stedet ligge digitalt/elektronisk i kommunens netværk og på hjemmesiden. Fra 2016 er det muligt at effektivisere fra trykningen af budgettet i november/december måned.</p>	x	0	-27.828	-37.828	-37.828	-37.828	-37.828
E-52		Service	<p><u>A-refusion</u> KMD-A-refusion kan opsiges, idet der er adgang til samme informationer. Kan først opsiges i 2017.</p>	x	0	0	-40.000	-40.000	-40.000	-40.000
E-53		Service	<p><u>Indkøbsaftaler og kontraktstyring</u> Den aktuelle udbudsplan forventes at resultere i gevinster ud over det allerede budgetterede. Der foreslås, at udbuds og indkøbsfunktionen opnormeres med 1 årsværk i foreløbig 1 år. Dette giver mulighed for en styrket indsats vedr. kontraktstyring, som forventes at medføre effektiviseringer. Dels effektivisering af processen ved hjælp af et kontraktstyringssystem, og dels forventes en bedre udnyttelse og controlling af kontrakter.</p>	x	0	-400.000	-300.000	-300.000	-300.000	-300.000
					450.000	-1.753.311	-5.218.386	-5.348.757	-5.419.757	-5.409.258

Oversigt over virksomhedernes og Forvaltningens forslag til effektiviseringer

	2016	2017	2018	2019	2020	% andel af budgettet i 2017
Virksomheder						
Allerød Bibliotek	-12.807	-12.807	-12.807	-12.807	-12.807	-0,10%
Allerød bo og støtte	0	-93.500	-93.500	-93.500	-93.500	-0,55%
Allerød Musikskole	-50.000	-100.000	-100.000	-100.000	-100.000	-2,18%
Allerød Service	0	-210.000	-210.000	-210.000	-210.000	-0,45%
Allerød Ungdomsskole	-45.476	-45.476	-45.476	-45.476	-45.476	-1,85%
Dagsinstitutioner		-124.623	-179.995	-179.995	-179.995	-0,13%
Engholm Plejecenter	-50.000	-100.000	-100.000	-100.000	-100.000	-0,37%
Genoptræningen	-50.000	-50.000	-50.000	-50.000	-50.000	-0,59%
Hjemmeplejen	0	-200.000	-200.000	-200.000	-200.000	-0,65%
Klub Vest	-30.000	-30.000	-30.000	-30.000	-30.000	-0,22%
Lyngehus Plejecenter	-36.500	-73.000	-73.000	-73.000	-73.000	-0,38%
Mimosen Plejecenter	0	-50.000	-50.000	-50.000	-50.000	-0,36%
Park & Vej	0	-145.000	-145.000	-145.000	-145.000	-1,01%
Plejecentrene	0	-500.000	-500.000	-500.000	-500.000	-0,58%
Skoler		-142.000	-213.000	-284.000	-284.000	-0,07%
Skovvang Plejecenter	-350.000	-400.000	-400.000	-400.000	-400.000	-1,56%
Social rehabilitering og Integration	-63.700	-76.400	-76.400	-76.400	-76.400	-1,06%
Tandplejen	-125.000	-135.000	-135.000	-135.000	-135.000	-1,32%
Virksomheder i alt	-813.483	-2.487.806	-2.614.178	-2.685.178	-2.685.178	
Forvaltning	-939.828	-2.730.580	-2.734.579	-2.734.579	-2.724.080	-0,22%
Virksomheder og Forvaltningen	-1.753.311	-5.218.386	-5.348.757	-5.419.757	-5.409.258	-0,40%

Effektiviseringsinitiativer under afklaring - foreløbig liste

- Reducering i antallet af valgsteder
- Fælles administrativt center for skoler og dagtilbud
- Administrative fællesskaber på skoleområdet
- Forsøg med kommunalt tilbud om vederlagsfri fysioterapi
- Optimering af kommunens kørsels og vognpark

Bilag: 8.2. Udvalgenes forslag til servicereduktioner

Udvalg: Kultur- og Idrætsudvalget 2014-2017

Mødedato: 11. april 2016 - Kl. 7:30

Adgang: Åben

Bilagsnr: 22736/16

BUDGET 2017 - 20

FORSLAG TIL

SERVICEREDUKTIONER



Indholdsfortegnelse

Børn- og Skoleudvalget.....	11
1. Projektansættelse af anbringelseskonsulent	11
2. Sammenlægning af Klub Allerød og Klub Hobbitten.....	12
3.1 Kongevejsskolen sammenlægges med en skole. Reduktion af 0,3 lederstilling.....	13
3.2 Et samlet Allerød Ungdomscenter.....	14
4. Ingen daglige ledere i SFO.....	15
5. Reduktion af normering i mini-SFO fra 4,9 til 4,8.....	16
6. Ingen lejrskoler.....	17
7. SSP Gadeteam løses inden for Klubbernes normering	18
8. Reduktion af børneafhængige udgifter i dagtilbud.....	19
9. Reduktion af udviklings- og samordningsmidler - dagtilbud	20
10. Besparelse på daginstitutionernes normeringsfaktor	21
11. Reduktion af støttepædagogtimer til mini-SFO med 10%.....	22
12. Halvering af dagtilbuddenes centrale kursusbudget	23
13. Reduktion af Den centrale "Skolebibliotek-konto" med 5%	24
14. Ekstra lukkeuge SFO – uge 28	25
15. 100% egenfinansiering af pædagogstuderende i praktik i dagtilbud.....	26
16. Fjernelse af tilskud til Skolebod i Ungdomsskolen	27
17. Reduktion af normering i SFO med 5%.....	28
18. Reduktion af normering på skoleområdet ved højere undervisningstimetal.....	29
19. To børn i eksterne specialtilbud rykkes til specialinstitutionen Rudegårds Alle	30
20. Lukning af en skolematrikel – driftsdelen	31
21.1 Reduktion af daginstitutionernes ugentlige åbningstid med 1/2 time pr. uge	32
21.2 Reduktion af daginstitutionernes ugentlige åbningstid med 1 time pr. uge	33
22. Udlicitering af 10.klasse center	34
23. Samlæsning af timer i udskolingen 5%	35
24. Principper for pædagogernes varetagelse af understøttende undervisning.....	36
25. Ingen modtagerklasser	37
26. Reduktion af skolernes kompetencemidler.....	38
27. Reduktion af dagtilbuddenes kursusmidler	39
28. Fjerne tilskud til kantine/servicering på folkeskolerne.....	40
29.1 Reducere normeringen på basispladserne til 25 timer/barn	41
29.2 Reducere normeringen på basispladserne til 23 timer/barn	42
30. Reduktion af pædagogisk uddannet personale i daginstitutionerne	43

31. Ændring af logopædernes indsats på småbørnsområdet i forb.m. sproggruppearbejdet.....	44
32. Lærernes arbejdstid kun til kl. 17	46
33. Klub Allerød og Hobbitten - børneafhængige udgifter reduceres med 10%	47
34. SFO - børneafhængige udgifter nedskrives 10%	48
35. Indskolingstimerne som SFO lægger i skolen reduceres	49
36. Begrænsning i kursusudbuddet på AU, omlægning af sæsonhold til kortere kurser	50
37. Besparelse på specialområdet.....	51
38. Fællespasning i uge 7 og uge 42 i SFO	52
39. Sampasning i dagtilbuddene i uge 29, 30 og 31.....	53
40. Fælles administration på Blovstrød Skole, Lyng Skole, Maglebjerg og Kongevejsskolen	54
41. Sampasning i dagtilbuddene i uge 28.....	55
42. Tandplejen – forlængelse af undersøgelsesintervaller for de 0-18 årige	56
43. Tandplejen – første besøg i Tandplejen for 1½ årige borfaldet	58
44. Tandplejen – reduktion af personaleressourcer.....	59
Erhvervs- og beskæftigelsesudvalget	60
45. Ophør med bevilling af godtgørelse ved deltagelse i aktiveringstilbud	60
46. Ændret praksis for bevilling af aktivitetstillæg	62
47. Ændret praksis for bevilling af mentorstøtte/personlig assistance.....	64
48. Begrænsning af mentorstøtte	66
49. Danskuddannelse til udlændinge tilbydes ikke efter det 5. år.....	68
50. Borgere med privat sundhedsforsikring	70
51. Reduktion i budget til realisering af erhvervspolitiske målsætninger	72
52. Reduktion i budget til julebelysning – Lillerød og Lyng Handelsforening (tilskud)	73
Klima- og Miljøudvalget.....	74
53. Nedlukning af Green Cities	74
54. Gate 21: Reduceret projektarbejde.....	75
55. Ambitiøst miljøarbejde – Gate 21	77
Kultur- og Idrætsudvalget.....	79
56. Reduktion af musikskolens undervisningstilbud	79
57. Allerød Biblioteker – ændring af betjent/bemandet åbningstider	80
58. Allerød Biblioteker trækker sig fra kulturugen "Allerød på Kryds og Tværs"	82
59. Forhøjelse af gebyrer for "for sent afleverede materialer"	84
60. Besparelse på Allerød Bibliotekers tilbud til skoler.....	86
61. Lavere antal e-bøger/net lydbøger pr. borger	87
62. Folkeoplysning - reduktion af puljer mv.	89

Sundheds- og velfærdsudvalget	91
63. Besparelse af pædagogisk støtte på hjemmedage	91
64. Gennemgang af alle bevillinger til aktivitets- og samværstilbud (§ 104)	92
65. Hjemtagelse af beskyttet beskæftigelse	93
66. Hjemtagelse af enkeltmandstilbud	94
67. Individuel transport efter serviceloven	96
68. Tilbud om Ungdomsuddannelse for unge med særligt behov (STU) i egne tilbud	97
69. Gennemgang af § 85 bevillinger (støtte i eget hjem)	98
70. Afskaffelse af vikarbudget i det socialpsykiatriske værested Kilen	99
71. Reduktion af budget til frivilligt socialt arbejde	101
72. Ophør af deltagelse i fælleskommunal § 18 pulje i Nordsjælland	102
73. Reduktion budget til pensionistudflugt med 50%	104
74. Ophør af budget til pensionistudflugt	105
75.1 Rengøring hver 4. uge hjemmeboende borgere (frit valg)	106
75.2 Fast rengøringsramme hver 3. uge på 45 minutter, hjemmeboende borgere (frit valg)	107
76.1 Rengøring hver 4. uge i plejeboliger	108
76.2 Rengøring hver 3. uge på 45 minutter, plejeboliger	109
77. Bad x 1 ugentlig hjemmeboende	110
78. Bad på plejecenter	111
79. Vasketøj hver 4. uge hjemmeboende	112
80. Mindre fremmøde i tilfælde af personalets fravær pga. sygdom	113
81. Reduktion af forebyggelsesbudgettet	114
82. Besparelse af budget til klippekortordning på plejecentre	115
83. Besparelser på Plejecenter Engholm, 2017	116
84. Besparelser på Plejecenter Skovvang, 2017	118
85. Besparelser på Plejecenter Lyngehus, 2017	120
86. Besparelser på Plejecenter Mimosen, 2017	122
87. Reduktion i serviceniveau for indsatser i Sundhedsaftale III	123
88. Reduktion i forebyggelsesbudget	124
Teknik- og Planudvalget	125
89. Grundtakst for Flextur	125
90. Flextur nedlægges	126
91. Reduktion af belægningspuljen	127
Økonomiudvalget	128
92. Reduktion af åbningsdag på rådhus	128

93. Specialpædagogisk konsulent på handicapområdet	129
94. Reduktion af åbningstid på rådhus på torsdage	131
95. Øget brugerbetaling: Rottebekæmpelse	133
96. Centralt udbudte interne kurser	134
97. Reduktion af antal byrådsmedlemmer	135
98. Reduktion af vederlag – 40%	136
99. Reduktion i beløb til ansattes runde fødselsdage	138
100. Nedsættelse af kompetenceudviklingsmidler	139
101. Nedsættelse af beløb til gaver ifm. Pensionering/ efterløn.....	140
102. Nedlæggelse af ungdomsfonden.....	141
103.1 Ophør af bidrag til "Allerød i glimt"	142
103.2 Nedjustering af bidrag til "Allerød i glimt"	143
104. Reduktion af politiske puljer	144
105. Administrativ justering på specialområdet.....	145
106. Bygningskomprimering: Nedlæggelse af en skolematrikel	146
107. Indfasning af øget budget til bygningsvedligeholdelse	148
108. Fjerne budget til digitaliseringsstrategi	149

Forslag nr	Scenarie	Forslag til Servicereduktion	Indgår i sum	B17	B18	B19	B20
		Børn- og Skoleudvalget		-13.147.388	-18.412.846	-18.412.846	-18.412.846
1		Projektansættelse af anbringelseskonsulent.	x	-450.000	-1.500.000	-1.500.000	-1.500.000
2		Sammenlægning af Klub Allerød og Klub Hobbitten	x	-40.000	-100.000	-100.000	-100.000
3	1	Kongevejsskolen sammenlægges med en skole. Reduktion af 0,3 lederstilling		-195.000	-195.000	-195.000	-195.000
3	2	Et samlet Allerød Ungdomscenter	x	-261.113	-626.671	-626.671	-626.671
4		Ingen daglige ledere i SFO	x	-198.000	-198.000	-198.000	-198.000
5		Reduktion af normering i miniSFO fra 4,9 til 4,8	x	-20.000	-20.000	-20.000	-20.000
6		Ingen lejrskoler	x	-635.000	-635.000	-635.000	-635.000
7		SSP Gadeteam løses inden for Klubbernes normering	x	-200.000	-200.000	-200.000	-200.000
8		Reduktion af børneafhængige udgifter i dagtilbud	x	-56.033	-56.033	-56.033	-56.033
9		Reduktion af udviklings- og samordningsmidler - dagtilbud	x	-90.000	-90.000	-90.000	-90.000
10		Besparelse på daginstitutionernes normeringsfaktor	x	-750.800	-1.161.000	-1.161.000	-1.161.000
11		Reduktion af støttepædagogtimer til miniSFO med 10%	x	-60.000	-60.000	-60.000	-60.000
12		Halvering af dagtilbuddenes centrale kursusbudget	x	-57.800	-57.800	-57.800	-57.800
13		Reduktion af Den centrale "Skolebibliotek-konto" med 5%	x	-95.000	-95.000	-95.000	-95.000
14		Ekstra lukkeuge SFO – uge 28	x	-75.000	-75.000	-75.000	-75.000
15		100% egenfinansiering af pædagogstuderende i praktik i dagtilbud	x	-265.000	-265.000	-265.000	-265.000
16		Fjernelse af tilskud til Skolebod i Ungdomsskolen	x	-47.000	-48.000	-48.000	-48.000
17		Reduktion af normering i SFO med 5%	x	-775.000	-775.000	-775.000	-775.000
18		Reduktion af normering på skoleområdet ved højere undervisningstimetal	x	-670.000	-2.000.000	-2.000.000	-2.000.000
19		To børn i eksterne specialtilbud rykkes til specialinstitutionen Rudegårds alle	x	-200.000	-200.000	-200.000	-200.000
20		Lukning af en skolematrikel - driftsdelen	x	-1.250.000	-3.000.000	-3.000.000	-3.000.000
21	1	Reduktion af daginstitutionernes ugentlige åbningstid med 1/2 time pr. uge		-154.206	-154.206	-154.206	-154.206

Forslag nr	Scenarie	Forslag til Servicereduktion	Indgår i sum	B17	B18	B19	B20
21	2	Reduktion af daginstitutionernes ugentlige åbningstid med 1 time pr. uge	x	-308.879	-308.879	-308.879	-308.879
22		Udlisering af 10.klasse center	x	-200.000	-200.000	-200.000	-200.000
23		Samlæsning af timer i udskolingen 5%	x	-475.000	-475.000	-475.000	-475.000
24		Principper for pædagogernes varetagelse af understøttende undervisning	x	-575.000	-575.000	-575.000	-575.000
25		Ingen modtagerklasser	x	-750.000	-750.000	-750.000	-750.000
26		Reduktion af skolernes kompetencemidler	x	-300.000	-300.000	-300.000	-300.000
27		Reduktion af dagtilbuddenes kursusmidler	x	-29.538	-29.538	-29.538	-29.538
28		Fjerne tilskud til kantine/servicering på folkeskolerne	x	-492.000	-492.000	-492.000	-492.000
29	1	Reducere normeringen på Basispladserne til 25 timer/barn		-170.000	-170.000	-170.000	-170.000
29	2	Reducere normeringen på Basispladserne til 23 timer/barn	x	-350.000	-350.000	-350.000	-350.000
30		Reduktion af pædagogisk uddannet personale i dagsinstitutionerne	x	-1.143.499	-1.372.199	-1.372.199	-1.372.199
31		Ændring af logopædernes indsats på småbørnsområdet i forb.m. sproggruppearbejdet	x	-222.000	-222.000	-222.000	-222.000
32		Lærernes arbejdstid kun til kl. 17	x	-185.000	-185.000	-185.000	-185.000
33		Klub Allerød og Hobitten - børneafhængige udgifter reduceres med 10%	x	-150.000	-150.000	-150.000	-150.000
34		SFO - børneafhængige udgifter nedskrives 10%	x	-180.000	-180.000	-180.000	-180.000
35		Indskolingstimerne som SFO lægger i skolen reduceres	x	-65.000	-65.000	-65.000	-65.000
36		Begrænsning i kursusudbuddet på AU, omlægning af sæsonhold til kortere kurser	x	-50.000	-50.000	-50.000	-50.000
37		Besparelse på specialområdet	x	-500.000	-500.000	-500.000	-500.000
38		Fællespasning i uge 7 og uge 42 i SFO	x	-70.000	-140.000	-140.000	-140.000
39		Sampasning i dagtilbuddene i uge 29, 30 og 31	x	-147.775	-147.775	-147.775	-147.775
40		Fælles administration på Blovstrød Skole, Lynge Skole, Maglebjerg og Kongevejsskolen	x	-400.000	-400.000	-400.000	-400.000

Forslag nr	Scenarie	Forslag til Servicereduktion	Indgår i sum	B17	B18	B19	B20
41		Sampasning i dagtilbuddene i uge 28	x	-57.951	-57.951	-57.951	-57.951
42		Tandplejen - Forlængelse af undersøgelsesintervaller for de 0-18 årige	x	-100.000	-100.000	-100.000	-100.000
43		Tandplejen – Første besøg i Tandplejen for 1½ årige borfaldere	x	-50.000	-50.000	-50.000	-50.000
44		Tandplejen – Reduktion af personaleressourcer	x	-150.000	-150.000	-150.000	-150.000
		Erhvervs- og Beskæftigelsesudvalget		-1.149.370	-1.186.870	-1.224.370	-1.261.870
45		Ophør med bevilling af godtgørelse ved deltagelse i aktiveringstilbud	x	-198.000	-198.000	-198.000	-198.000
46		Ændret praksis for bevilling af aktivitetstillæg	x	-84.500	-84.500	-84.500	-84.500
47		Ændret praksis for bevilling af mentorstøtte/personlig assistance	x	-60.200	-60.200	-60.200	-60.200
48		Begrænsning af mentorstøtte	x	-509.000	-509.000	-509.000	-509.000
49		Danskuddannelse ud over den 5 årige med ret til danskuddannelse	x	-37.500	-75.000	-112.500	-150.000
50		Borgere med privat sundhedsforsikring	x	-85.500	-85.500	-85.500	-85.500
51		Reduktion i budget til realisering af erhvervspolitiske målsætninger	x	-35.000	-35.000	-35.000	-35.000
52		Reduktion i budget til julebelysning – Lillerød og Lyngby Handelsforening (tilskud)	x	-139.670	-139.670	-139.670	-139.670
		Klima og Miljøudvalget		-170.000	-170.000	-870.000	-870.000
53		Nedlukning af Green Cities	x	-140.000	-140.000	-140.000	-140.000
54		Gate 21: Reduceret projektarbejde	x	-30.000	-30.000	-30.000	-30.000
55		Ambitiøst miljøarbejde - gate21	x	0	0	-700.000	-700.000
		Kultur- og Idrætsudvalget		-719.600	-850.600	-850.600	-850.600
56		Reduktion af musikskolen undervisningstilbud	x	-94.000	-225.000	-225.000	-225.000
57		Allerød Biblioteker – ændring af betjent/bemandet åbningstider	x	-215.000	-215.000	-215.000	-215.000
58		Allerød Biblioteker trækker sig fra kulturugen "Allerød på Kryds og Tværs"	x	-55.000	-55.000	-55.000	-55.000
59		Forhøjelse af gebyrer for "for sent afleverede materialer"	x	-40.000	-40.000	-40.000	-40.000
60		Besparelse på Allerød Bibliotekers tilbud til skoler	x	-55.000	-55.000	-55.000	-55.000

Forslag nr	Scenarie	Forslag til Servicereduktion	Indgår i sum	B17	B18	B19	B20
61		Lavere antal e-bøger/net lyd-bøger pr. borger	x	-30.000	-30.000	-30.000	-30.000
62		Folkeoplysning - reduktion af puljer mv.	x	-230.600	-230.600	-230.600	-230.600
		Sundhed- og Velfærdsudvalget		-5.921.921	-6.242.921	-6.242.921	-6.242.921
63		Besparelse af pædagogisk støtte på hjemmedage	x	-155.000	-155.000	-155.000	-155.000
64		Gennemgang af alle § 104 bevillinger- aktivitets-og samværstilbud	x	-100.000	-100.000	-100.000	-100.000
65		Hjemtagelse af beskyttet beskæftigelse	x	-160.000	-160.000	-160.000	-160.000
66		Hjemtagelse af enkeltmandstilbud	x	-969.550	-969.550	-969.550	-969.550
67		Individuel transport efter serviceloven	x	-50.000	-50.000	-50.000	-50.000
68		Tilbud om Ungdomsuddannelse for unge med særligt behov (STU) i egne tilbud	x	-156.700	-156.700	-156.700	-156.700
69		Gennemgang af § 85 bevillinger (støtte i eget hjem)	x	-117.000	-117.000	-117.000	-117.000
70		Afskaffelse af vikarbudget i det socialpsykiatriske værested Kilen	x	-52.000	-52.000	-52.000	-52.000
71		Reduktion af budget til frivilligt socialt arbejde	x	-150.000	-150.000	-150.000	-150.000
72		Ophør af deltagelse i fælleskommunal § 18 pulje i Nordsjælland	x	-25.000	-25.000	-25.000	-25.000
73		Reduktion budget til pensionistudflugt med 50%		-52.885	-52.885	-52.885	-52.885
74		Ophør af budget til pensionistudflugt	x	-105.771	-105.771	-105.771	-105.771
75	1	Rengøring hver 4. uge hjemmeboende borgere (frit valg)		-111.000	-360.000	-360.000	-360.000
75	2	Fast rengøringsramme hver 3. uge på 45 minutter, hjemmeboende borgere (frit valg)	x	-122.000	-443.000	-443.000	-443.000
76	1	Rengøring hver 4. uge i plejeboliger	x	-294.000	-294.000	-294.000	-294.000
76	2	Rengøring hver 3. uge på 45 minutter, plejeboliger		-147.700	-147.700	-147.700	-147.700
77		Bad x 1 ugentlig hjemmeboende	x	-142.000	-142.000	-142.000	-142.000
78		Bad på plejecenter	x	-446.000	-446.000	-446.000	-446.000
79		Vasketøj hver 4. uge hjemmeboende	x	-124.000	-124.000	-124.000	-124.000
80		Mindre fremmøde i tilfælde af personalets fravær pga. sygdom	x	-67.000	-67.000	-67.000	-67.000
81		Reduktion af forebyggelsesbudgettet	x	-130.000	-130.000	-130.000	-130.000
82		Besparelse af budget til klippekortordning på plejecentre	x	-200.000	-200.000	-200.000	-200.000
83		Besparelser på Plejecenter Engholm, 2017	x	-622.500	-622.500	-622.500	-622.500
84		Besparelser på Plejecenter Skovvang, 2017	x	-691.700	-691.700	-691.700	-691.700

Forslag nr	Scenario	Forslag til Servicereduktion	Indgår i sum	B17	B18	B19	B20
85		Besparelser på Plejecenter Lyngehus, 2017	x	-365.200	-365.200	-365.200	-365.200
86		Besparelser på Plejecenter Mimosen, 2017	x	-276.500	-276.500	-276.500	-276.500
87		Reduktion i serviceniveau for indsatser i Sundhedsaftale III	x	-300.000	-300.000	-300.000	-300.000
88		Reduktion i forebyggelsesbudget	x	-100.000	-100.000	-100.000	-100.000
		Teknik- og Planudvalget		-1.850.000	-1.850.000	-1.850.000	-1.850.000
89		Grundtakst for Flextur		-75.000	-75.000	-75.000	-75.000
90		Flextur nedlægges	x	-350.000	-350.000	-350.000	-350.000
91		Reduktion af belægningspuljen	x	-1.500.000	-1.500.000	-1.500.000	-1.500.000
		Økonomiudvalget		-7.265.667	-10.863.267	-9.285.267	-9.285.267
92		Reduktion af åbningsdag på rådhus	x	-162.000	-162.000	-162.000	-162.000
93		Specialpædagogisk konsulent på handicapområdet	x	-99.203	-99.203	-99.203	-99.203
94		Reduktion af åbningstid på rådhus på torsdage	x	-103.000	-103.000	-103.000	-103.000
95		Øget brugerbetaling: Rottebekæmpelse	x	-25.000	-25.000	-25.000	-25.000
96		Centralt udbudte interne kurser	x	-75.000	-75.000	-75.000	-75.000
97		Reduktion af antal byrådsmedlemmer	x	0	-175.600	-175.600	-175.600
98		Reduktion af vederlag – 40%	x	-566.400	-566.400	-566.400	-566.400
99		Reduktion i beløb til ansattes runde fødselsdage	x	-30.000	-30.000	-30.000	-30.000
100		Nedsættelse af kompetenceudviklingsmidler	x	-200.000	-200.000	-200.000	-200.000
101		Nedsættelse af beløb til gaver ifm. Pensionering/efterløn	x	-10.000	-10.000	-10.000	-10.000
102		Nedlæggelse af ungdomsfonden	x	-107.713	-107.713	-107.713	-107.713
103	1	Ophør af bidrag til "Allerød i glimt"	x	-50.000	-50.000	-50.000	-50.000
103	2	Nedjustering af bidrag til Allerød i glimt		-20.000	-20.000	-20.000	-20.000
104		Reduktion af politiske puljer	x	-69.209	-69.209	-69.209	-69.209
105		Administrativ justering på specialområdet	x	-212.142	-212.142	-212.142	-212.142
106		Bygningskomprimering: Nedlæggelse af en skolematrikel	x	0	-3.422.000	-6.844.000	-6.844.000
107		Indfasning af øget budget til bygningsvedligeholdelse	x	-5.000.000	-5.000.000	0	0
108		Fjerne budget til digitaliseringsstrategi	x	-556.000	-556.000	-556.000	-556.000
		Total		-30.223.946	-39.576.504	-38.736.004	-38.773.504

Børn- og Skoleudvalget

Forslag nr.	Scenarie nr.	Udvalg	Afdeling	Udgiftstype(r)	Dato
1		BSU	Familier	Service	16-03-2016

Titel	1. Projektansættelse af anbringelseskonsulent				
X	Service-reduktion			Andet	

1. Beskrivelse af forslaget

Der skal fremadrettet benyttes langt mere familiepleje, netværksanbringelse og hybel for unge. Der er behov for en gennemgang af alle kommunens anbringelser, med det formål, at der foretages en vurdering af anbringelsessted, med henblik på anbringelse i plejefamilie eller egne tilbud. Det forslås, at der til denne opgave, ansættes en projektmedarbejder for en periode af 12 mdr.

2. Økonomiske konsekvenser i Budget 2017-2020

Hele kr. / 2017 – priser		2017	2018	2019	2020
Udgifter	Besparelse (-)	-1.000.000	-1.500.000	-1.500.000	-1.500.000
	Investering (+)	550.000			
-	Mer-indtægter (-)				
	Mindre-indtægter (+)				
Nettobesparelse		-450.000	-1.500.000	-1.500.000	-1.500.000

3. Præsentation af forslaget – det konkrete indhold og implementeringen

Allerød Kommune har pr. 1.3 2016 anbragt 58 børn og unge mellem 0 og 23 år. 16 af anbringelserne er uledsagede flygtninge under 18 år, hvor der er 100% statsrefusion. Ud af de 58 anbringelser er 42 af anbringelserne unge mellem 15 og 23 år (73% af alle anbringelser). En anbringelse på opholdssted, set i forhold til eget værelse med støtte eller anbringelse i en familiepleje, er differencen på ca. 400.000 kr. på årsbasis. Besparelsen vil være på anbringelsesbudgettet. I 2016 gennemgås alle anbringelsesager, med henblik på ændring af anbringelse, med opstart pr 1. januar 2017.

4. Personalemæssige konsekvenser

Konsekvens i antal årsværk	2017	2018	2019	2020
Reduktioner (-)	1,0	-	-	-
Tilførsel (+)				

Note: Årsværk = Antal timer pr. uge /37 timer pr uge

5. Sammenhæng med lovgrundlag og politikker.

Serviceovens kap 11 beskriver at der skal tages stilling til, hvorvidt en anbringelse kan være i netværksanbringelse eller i familiepleje ift. til anbringelse på institution/opholdssted. Det anbefales at der sker projektansættelse på 12 mdr., med henblik på en omlægning af anbringelsesmønstret. Forslaget hænger sammen med implementeringen af Sverigesmodellen, hvor der arbejdes med anbringelser i et familieplejemiljø.

6. Sammenhæng eller afhængighed af andre forslag

Forslag nr.	Scenarie nr.	Udvalg	Afdeling	Udgiftstype(r)	Dato
2		BSU	Skole & Dagtilbud	Service	11-02-2016

Titel	2. Sammenlægning af Klub Allerød og Klub Hobbitten				
X	Service-reduktion			Andet	

1. Beskrivelse af forslaget

Reduktion af ledelsestiden på Klubområdet. Ledelsen af alle klubber i Allerød Kommune sammenlægges, således at der kun afsættes løn til én overordnet leder og afdelingsledere på de respektive klubmatrikler i Lynge, Engholm, Skovvang og Blovstrød. Beløbet er fratrukket forældrebetaling (20%)

2. Økonomiske konsekvenser i Budget 2017-2020

2017-priser		2017	2018	2019	2020
Udgifter	Besparelse (-)	-50.000	-120.000	-120.000	-120.000
	Investering (+)				
Indtægter	Mer-indtægter (-)				
	Mindre-indtægter (+)	10.000	20.000	20.000	20.000
Nettobesparelse		-40.000	-100.000	-100.000	-100.000

3. Præsentation af forslaget – det konkrete indhold og implementeringen

Ledelserne i de to nuværende klubber sammenlægges, og der varsles vilkårsændring for en af de nuværende ledere med overenskomstmæssigt varsel. Af den grund er der ikke fuld effekt af besparelsen i 2017.

Der reduceres ikke i personalenormeringen. Derfor udgør besparelsen forskellen mellem en lederløns og en gennemsnitlig pædagogløn.

4. Personalemæssige konsekvenser

Konsekvens i antal årsværk	2017	2018	2019	2020
Reduktioner (-)				
Tilførsel (+)				

Note: Årsværk = Antal timer pr. uge /37 timer pr uge

5. Sammenhæng med lovgrundlag og politikker

6. Sammenhæng eller afhængighed af andre forslag

Skal vurderes og genberegnes, hvis besparelsesforslag 3 "AUC – Allerød Ungdoms Center" gennemføres.

Forslag nr.	Scenarie nr.	Udvalg	Afdeling	Udgiftstype(r)	Dato
3	1	BSU	Skole og Dagtilbud	Service	10-02-2016

Titel	3.1 Kongevejsskolen sammenlægges med en skole. Reduktion af 0,3 lederstilling.				
X	Service-reduktion			Andet	

1. Beskrivelse af forslaget

Kongevejsskolen lægges ledelsesmæssigt sammen med en af skolerne og bliver en gruppeordning tilhørende én af skolerne. Forslaget er alene en ledelsesmæssig sammenlægning – og dermed en ledelsesmæssig besparelse på en souschef-funktion, der kun udgør 0,3 stilling. Resten af stillingen er undervisning og indgår i Kongevejsskolens lærernormering.

2. Økonomiske konsekvenser i Budget 2017-2020

2017 – priser		2017	2018	2019	2020
Udgifter	Besparelse (-)	-195.000	-195.000	-195.000	-195.000
	Investering (+)				
Indtægter	Mer-indtægter (-)				
	Mindre-indtægter (+)				
Nettobesparelse		-195.000	-195.000	-195.000	-195.000

3. Præsentation af forslaget – det konkrete indhold og implementeringen

Sammenlagt ledelse. Reduktion af én lederstilling.

4. Personalemæssige konsekvenser

Konsekvens i antal årsværk	2017	2018	2019	2020
Reduktioner (-)	-0,3	-0,3	-0,3	-0,3
Tilførsel (+)				

Note: Årsværk = Antal timer pr. uge /37 timer pr uge

5. Sammenhæng med lovgrundlag og politikker

Kongevejsskolen skal sammenlægges med en folkeskole fx Engholmskolen. Derfor nedlægges Kongevejsskolen officielt som selvstændig skole. Skolenedlæggelse skal varsles og i officiel høring i 8 uger + 4 uger.

6. Sammenhæng eller afhængighed af andre forslag

Forslaget kan sammentænkes med en fysisk flytning af Kongevejsskolen til lokalerne i den nedlagte daginstitution på Vestvej ved Engholmskolen. Dermed kan Kongevejsskolens bygninger indgå i bygningskomprimeringen og bygningerne kan enten bruges til andre kommunale formål eller sælges.

Forslag nr.	Scenarie nr.	Udvalg	Afdeling	Udgiftstype(r)	Dato
3	2	BSU	Skole- og dagtilbud	Service	10-02-2016

Titel	3.2 Et samlet Allerød Ungdomscenter				
X	Service-reduktion			Andet	

1. Beskrivelse af forslaget

Tanken er ledelsesmæssigt at kunne sammenlægge de 3 tilbud og lave en ny ledelseskonstruktion, som sikrer, at en souschefstilling kan nedlægges

2. Økonomiske konsekvenser i Budget 2017-2020

Hele 1.000 kr. / 2017 – priser		2017	2018	2019	2020
Udgifter	Besparelse (-)	-261.113	-626.671	-626.671	-626.671
	Investering (+)				
Indtægter	Mer-indtægter (-)				
	Mindre-indtægter (+)				
Nettobesparelse		-261.113	-626.671	-626.671	-626.671

Besparelsen findes på souschef lønnen.

3. Præsentation af forslaget – det konkrete indhold og implementeringen

Forslaget gælder en sammenlægning af tilbud for de ældste elever. Forslaget har en række muligheder for synergieffekter og bestemt også pædagogiske udviklingsmuligheder i forhold til en koordineret indsats omkring målgrupperne.

4. Personalemæssige konsekvenser

Angiv forslagets personalemæssige konsekvenser i antal årsværk i skemaet nedenfor.

Konsekvens i antal årsværk	2017	2018	2019	2020
Reduktioner (-)	-0,42	-1	-1	-1
Tilførsel (+)				

Note: Årsværk = Antal timer pr. uge /37 timer pr uge

5. Sammenhæng med lovgrundlag og politikker

Forslaget har sammenhæng med analysen af specialområdet

6. Sammenhæng eller afhængighed af andre forslag

Sammenhæng med forslag om nedlæggelse af kongevejsskolen?

Forslag nr.	Scenarie nr.	Udvalg	Afdeling	Udgiftstype(r)	Dato
4		BSU	Skole- og dagtilbud	Service	11-02-2016

Titel	4. Ingen daglige ledere i SFO			
X	Service-reduktion		Andet	

1. Beskrivelse af forslaget

Forslaget har til hensigt at reducere ledelselønnen på SFO. Ved at fjerne daglige ledere fra og erstatte med en pædagog, vil lønsummen blive reduceret med 99.000 pr. daglig lederstilling der nedlægges. Vedtagelsen af 2:2 modellen har som forudsætning af, at der er daglige ledere, og derfor kun kan spares på Lyng Skole og Blvstrød Skole.

2. Økonomiske konsekvenser i Budget 2017-2020

2017 – priser		2017	2018	2019	2020
Udgifter	Besparelse (-)	-198.000	-198.000	-198.000	-198.000
	Investering (+)				
Indtægter	Mer-indtægter (-)				
	Mindre-indtægter (+)				
Nettobesparelse		-198.000	-198.000	-198.000	-198.000

3. Præsentation af forslaget – det konkrete indhold og implementeringen

Udmøntes i tildelingsmodellen

4. Personalemæssige konsekvenser

Med 2:2 modellen er der gennemført en reduktion på SFO-ledelse. Derfor vil det ikke være muligt at fjerne yderligere SFO-ledelse fra midtbyskolerne. Der vil være en potentiel personalereduktion, da det er en reduktion i lønsummen.

Konsekvens i antal årsværk	2017	2018	2019	2020
Reduktioner (-)	-0,45	-0,45	-0,45	-0,45
Tilførsel (+)				

Note: Årsværk = Antal timer pr. uge / 37 timer pr uge

5. Sammenhæng med lovgrundlag og politikker

6. Sammenhæng eller afhængighed af andre forslag

Forslag nr.	Scenarie nr.	Udvalg	Afdeling	Udgiftstype(r)	Dato
5		BSU	Skole og Dagtilbud	Service	10-02-2016

Titel	5. Reduktion af normering i mini-SFO fra 4,9 til 4,8				
X	Service-reduktion			Andet	

1. Beskrivelse af forslaget

Reduktion af mini-SFO normering. Fra faktor 4,9 til 4,8.
Normeringen skal følge børnehaverne, da der tages samme takst.

2. Økonomiske konsekvenser i Budget 2017-2020

2017 – priser		2017	2018	2019	2020
Udgifter	Besparelse (-)	-20.000	-20.000	-20.000	-20.000
	Investering (+)				
Indtægter	Mer-indtægter (-)				
	Mindre-indtægter (+)				
Nettobesparelse		-20.000	-20.000	-20.000	-20.000

Der kan spares 20.000 kr. pr. 0,1 normeringen nedsættes.

3. Præsentation af forslaget – det konkrete indhold og implementeringen

Reduktion af mini-SFO normering. Fra faktor 4,9 til 4,8.

4. Personalemæssige konsekvenser

Konsekvens i antal årsværk	2017	2018	2019	2020
Reduktioner (-)	-0,05	-0,05	-0,05	-0,05
Tilførsel (+)				

Note: Årsværk = Antal timer pr. uge /37 timer pr uge

5. Sammenhæng med lovgrundlag og politikker

6. Sammenhæng eller afhængighed af andre forslag

Forslag nr.	Scenarie nr.	Udvalg	Afdeling	Udgiftstype(r)	Dato
6		BSU	Skole og Dagtilbud	Service	10-02-2016

Titel	6. Ingen lejrskoler			
X	Service-reduktion		Andet	

1. Beskrivelse af forslaget

Lejrskole i udkolingen spares væk (tidligere forslag fra budget 2016-2019).

2. Økonomiske konsekvenser i Budget 2017-2020

2017 – priser		2017	2018	2019	2020
Udgifter	Besparelse (-)	-635.000	-635.000	-635.000	-635.000
	Investering (+)				
Indtægter	Mer-indtægter (-)				
	Mindre-indtægter (+)				
Nettobesparelse		-635.000	-635.000	-635.000	-635.000

3. Præsentation af forslaget – det konkrete indhold og implementeringen

Elevtilskud, lejrskoletillæg til lærerne, samt de ekstra undervisningstimer lærerne skal have for at være afsted kan fjernes. Forslaget har været fremlagt i budget 2016-2019.

4. Personalemæssige konsekvenser

Konsekvens i antal årsværk	2017	2018	2019	2020
Reduktioner (-)	-0,1	-0,1	-0,1	-0,1
Tilførsel (+)				

Note: Årsværk = Antal timer pr. uge /37 timer pr uge

Størstedelen af besparelsen er elevafhængige udgifter. Elevtilskuddet er på ca. 8-900 kr./elev.

5. Sammenhæng med lovgrundlag og politikker

Lejrskoler er ikke lovpligtige, men alene en kommunal serviceydelse.

6. Sammenhæng eller afhængighed af andre forslag

Forslag nr.	Scenarie nr.	Udvalg	Afdeling	Udgiftstype(r)	Dato
7		BSU	Skole og Dagtilbud	Service	10-02-2016

Titel	7. SSP Gadeteam løses inden for Klubbernes normering				
X	Service-reduktion			Andet	

1. Beskrivelse af forslaget

SSP Gadeteam arbejdet løses inden for Klubområdets normering.
Betydning for klubtaksten er 20%.

2. Økonomiske konsekvenser i Budget 2017-2020

2017 – priser		2017	2018	2019	2020
Udgifter	Besparelse (-)	-250.000	-250.000	-250.000	-250.000
	Investering (+)				
Indtægter	Mer-indtægter (-)				
	Mindre-indtægter (+)	50.000	50.000	50.000	50.000
Nettobesparelse		-200.000	-200.000	-200.000	-200.000

Der kan spares 250.000 kr. SSP budgettet, der i dag er på ca. 530.000 kr.
SSP budgettet reduceres til ca. 280.000 kr./året.

3. Præsentation af forslaget – det konkrete indhold og implementeringen

SSP Gadeteam arbejdet løses inden for Klubområdets normering – uden at Klubområdet tilføres yderligere budget til opgaven. Det betyder en service-reduktion på klubområdet, da klubmedarbejderne skal løse SSP Gadeteam vagterne i weekenderne inden for eget budget. SSP budgettet reduceres.

4. Personalemæssige konsekvenser

Konsekvens i antal årsværk	2017	2018	2019	2020
Reduktioner (-)	-	-	-	-
Tilførsel (+)				

Note: Årsværk = Antal timer pr. uge / 37 timer pr uge

Der er ingen personalereduktioner. Klubberne får flere opgaver og SSP driftsbudgettet reduceres.

5. Sammenhæng med lovgrundlag og politikker

SSP Gadeteam arbejde er ikke lovpligtigt, men en kommunal serviceydelse.

6. Sammenhæng eller afhængighed af andre forslag

Der skal være opmærksomhed på, at klubnormeringerne får nedsat deres normering og dermed vil reduktioner på klubområdet skulle ses i dette lys.

Forslag nr.	Scenarie nr.	Udvalg	Afdeling	Udgiftstype	Dato
8		BSU	Skole & Dagtilbud	Service	11-02-2016

Titel	8. Reduktion af børneafhængige udgifter i dagtilbud				
X	Service-reduktion		Andet		

1. Beskrivelse af forslaget

Beløbet pr. barn til legetøj, inventar, forplejning og øvrige udgifter vedr. børn reduceres med 3%.

I 2016 er beløbet til disse udgifter på 2.175 kr. pr barn pr. år. Besparelsen er beregnet på baggrund af det normerede antal dagtilbudspladser i 2016. Beløbet er fratrukket forældrebetaling (25%)

2. Økonomiske konsekvenser i Budget 2017-2020

2017 – priser		2017	2018	2019	2020
Udgifter	Besparelse (-)	-74.711	-74.711	-74.711	-74.711
	Investering (+)				
Indtægter	Mer-indtægter (-)				
	Mindre-indtægter (+)	18.678	18.678	18.678	18.678
Nettobesparelse		-56.033	-56.033	-56.033	-56.033

3. Præsentation af forslaget – det konkrete indhold og implementeringen

Se ovenfor.

4. Personalemæssige konsekvenser

Konsekvens i antal årsværk	2017	2018	2019	2020
Reduktioner (-)				
Tilførsel (+)				

Note: Årsværk = Antal timer pr. uge /37 timer pr uge

5. Sammenhæng med lovgrundlag og politikker

6. Sammenhæng eller afhængighed af andre forslag

Forslag nr.	Scenarie nr.	Udvalg	Afdeling	Udgiftstype(r)	Dato
9		BSU	Skole & Dagtilbud	Service	11-02-2016

Titel	9. Reduktion af udviklings- og samordningsmidler - dagtilbud				
X	Service-reduktion			Andet	

1. Beskrivelse af forslaget

Budgettet til udviklingsprojekter og samordningsaktiviteter reduceret med 50%.
Besparelsen er fratrukket forældrebetaling (25%).

2. Økonomiske konsekvenser i Budget 2017-2020

2017 – priser		2017	2018	2019	2020
Udgifter	Besparelse (-)	-120.000	-120.000	-120.000	-120.000
	Investering (+)				
Indtægter	Mer-indtægter (-)				
	Mindre-indtægter (+)	30.000	30.000	30.000	30.000
Nettobesparelse		-90.000	-90.000	-90.000	-90.000

3. Præsentation af forslaget – det konkrete indhold og implementeringen

Se ovenfor.

4. Personalemæssige konsekvenser

Konsekvens i antal årsværk	2017	2018	2019	2020
Reduktioner (-)				
Tilførsel (+)				

Note: Årsværk = Antal timer pr. uge /37 timer pr uge

5. Sammenhæng med lovgrundlag og politikker

6. Sammenhæng eller afhængighed af andre forslag

Forslag nr.	Scenarie nr.	Udvalg	Afdeling	Udgiftstype(r)	Dato
10		BSU	Skole & Dagtilbud	Service	11-02-2016

Titel	10. Besparelse på daginstitutionernes normeringsfaktor				
X	Service-reduktion		Andet		

1. Beskrivelse af forslaget

Den nuværende ressourcetildelingsfaktor er 10,0 personaletimer pr. uge pr. vuggestuebarn og 4,9 personaletimer pr. uge pr. børnehavebarn.

Forslaget besparer 0,2 timer pr. uge på vuggestuebørnenes normering, således at den ugentlige normering reduceres til 9,8 timer pr. barn pr. uge, og 0,1 timer pr. uge på børnehavebørnene, således at den ugentlige normering reduceres til 4,8 timer pr. barn pr. uge.

Besparelsen er fratrukket forældrebetaling (25%).

2. Økonomiske konsekvenser i Budget 2017-2020

2017 – priser		2017	2018	2019	2020
Udgifter	Besparelse (-)	-1.001.067	-1.548.000	-1.548.000	-1.548.000
	Investering (+)				
Indtægter	Mer-indtægter (-)				
	Mindre-indtægter (+)	250.267	387.000	387.000	387.000
Nettobesparelse		-750.800	-1.161.000	-1.161.000	-1.161.000

3. Præsentation af forslaget – det konkrete indhold og implementeringen

Da besparelsens konsekvens er personalereduktioner, tager besparelsen i 2017 højde for varslinger og aftrædelsesgodtgørelse mv., og er derfor kun beregnet på 9 mdr. i 2017.

4. Personalemæssige konsekvenser

Konsekvens i antal årsværk	2017	2018	2019	2020
Reduktioner (-)	-2,9	-3,9	-3,9	-3,9
Tilførsel (+)				

Note: Årsværk = Antal timer pr. uge /37 timer pr uge

5. Sammenhæng med lovgrundlag og politikker

6. Sammenhæng eller afhængighed af andre forslag

Forslag nr.	Scenarie nr.	Udvalg	Afdeling	Udgiftstype(r)	Dato
11		BSU	Skole og Dagtilbud	Service	10-02-2016

Titel	11. Reduktion af støttepædagogtimer til mini-SFO med 10%				
X	Service	reduktion		Andet	

1. Beskrivelse af forslaget

Reduktion af støttepædagogtimer til mini-SFO.

2. Økonomiske konsekvenser i Budget 2017-2020

2017 – priser		2017	2018	2019	2020
Udgifter	Besparelse (-)	-60.000	-60.000	-60.000	-60.000
	Investering (+)				
Indtægter	Mer-indtægter (-)				
	Mindre-indtægter (+)				
Nettobesparelse		-60.000	-60.000	-60.000	-60.000

3. Præsentation af forslaget – det konkrete indhold og implementeringen

Reduktion af støttepædagogtimer i mini-SFO. Forringer vilkårene for de børn der har brug for ekstra støtte i en overgangsfase mellem børnehave og skole. Dem er der en del af.

4. Personalemæssige konsekvenser

Konsekvens i antal årsværk	2017	2018	2019	2020
Reduktioner (-)	-0,15	-0,15	-0,15	-0,15
Tilførsel (+)				

Note: Årsværk = Antal timer pr. uge /37 timer pr uge

5. Sammenhæng med lovgrundlag og politikker

6. Sammenhæng eller afhængighed af andre forslag

Forslag nr.	Scenarie nr.	Udvalg	Afdeling	Udgiftstype(r)	Dato
12		BSU	Skole & Dagtilbud	Service	11-02-2016

Titel	12. Halvering af dagtilbuddenes centrale kursusbudget				
X	Service-reduktion		Andet		

1. Beskrivelse af forslaget

Dagtilbuddene har valgt at samle ½ af deres kursusmidler i en central pulje, som tilrettelægger og afvikler fagligt relevante kurser for pædagogiske medarbejdere.

Besparselsen halverer denne pulje.

Besparselsen er fratrukket forældrebetaling (25%)

2. Økonomiske konsekvenser i Budget 2017-2020

2017 – priser		2017	2018	2019	2020
Udgifter	Besparelse (-)	-77.067	-77.067	-77.067	-77.067
	Investering (+)				
Indtægter	Mer-indtægter (-)				
	Mindre-indtægter (+)	19.267	19.267	19.267	19.267
Nettobesparelse		-57.800	-57.800	-57.800	-57.800

3. Præsentation af forslaget – det konkrete indhold og implementeringen

Se ovenfor.

4. Personalemæssige konsekvenser

Konsekvens i antal årsværk	2017	2018	2019	2020
Reduktioner (-)				
Tilførsel (+)				

Note: Årsværk = Antal timer pr. uge /37 timer pr uge

5. Sammenhæng med lovgrundlag og politikker

6. Sammenhæng eller afhængighed af andre forslag

Såfremt besparelsen tages sammen med reduktion af udviklings- og samordningsmidlerne på dagtilbudsområdet, vil daginstitutionernes pædagogiske medarbejdere have en begrænset mulighed, for at blive fagligt opdateret i kursusammenhæng.

Forslag nr.	Scenarie nr.	Udvalg	Afdeling	Udgiftstype(r)	Dato
13		BSU	Skole og Dagtilbud	Service	10-02-2016

Titel	13. Reduktion af Den centrale "Skolebibliotek-konto" med 5%				
X	Service-reduktion			Andet	

1. Beskrivelse af forslaget

Den centrale såkaldte "Skolebibliotek konto" reduceres med 5%.

2. Økonomiske konsekvenser i Budget 2017-2020

2017 – priser		2017	2018	2019	2020
Udgifter	Besparelse (-)	-95.000	-95.000	-95.000	-95.000
	Investering (+)				
Indtægter	Mer-indtægter (-)				
	Mindre-indtægter (+)				
Nettobesparelse		-95.000	-95.000	-95.000	-95.000

3. Præsentation af forslaget – det konkrete indhold og implementeringen

Skolerne har alle et pædagogisk service center (PSC) – de gamle skolebiblioteker. Til indkøb af fælles materialer, nye bøger, IT materialer, m.v. er der på budgettet ca. 1.900.000 kr. Denne pulje reduceres med dette spareforslag 5% - svarende til 95.000 kr. Konsekvensen er indkøb af færre materialer.

4. Personalemæssige konsekvenser

Konsekvens i antal årsværk	2017	2018	2019	2020
Reduktioner (-)	-	-	-	-
Tilførsel (+)				

Note: Årsværk = Antal timer pr. uge /37 timer pr uge

Der er ingen personalereduktioner. Det er alene materialeudgifter.

5. Sammenhæng med lovgrundlag og politikker

Der er ingen lovkrav forbundet med dette forslag.

6. Sammenhæng eller afhængighed af andre forslag

Dette forslag skal ses i lyset af, at skolerne i 2016 er blevet reduceret med 10% af de elevafhængige driftsudgifter. Skolebibliotekskontoen har været med til at supplere skolernes materialesamling.

Forslag nr.	Scenarie nr.	Udvalg	Afdeling	Udgiftstype(r)	Dato
14		BSU	Skole- og dagtilbud	Service	11-02-2016

Titel	14. Ekstra lukkeuge SFO – uge 28				
X	Service-reduktion			Andet	

1. Beskrivelse af forslaget

SFO lukkes i uge 28. Besparelsen skal ses i forhold til, at børnene forventes at komme i større antal i de andre uger, hvis der holdes lukket i en uge mere. I dag er der lukket i SFO i uge 29.

2. Økonomiske konsekvenser i Budget 2017-2020

Hele kr. / 2017 – priser		2017	2018	2019	2020
Udgifter	Besparelse (-)	-75.000	-75.000	-75.000	-75.000
	Investering (+)				
Indtægter	Mer-indtægter (-)				
	Mindre-indtægter (+)				
Nettobesparelse		-75.000	-75.000	-75.000	-75.000

3. Præsentation af forslaget – det konkrete indhold og implementeringen

Udmøntes i tildelingsmodellen

4. Personalemæssige konsekvenser

Der vil være en personalereduktion, da det er en reduktion i lønsummen. Desuden vil der være et potentiale i total lukning på to skoler i en uge mere, i forhold til rengøring og pedel m.m.

Konsekvens i antal årsværk	2017	2018	2019	2020
Reduktioner (-)	-0,2	-0,2	-0,2	-0,2
Tilførsel (+)				

Note: Årsværk = Antal timer pr. uge /37 timer pr uge

5. Sammenhæng med lovgrundlag og politikker

6. Sammenhæng eller afhængighed af andre forslag

Forslag nr.	Scenarie nr.	Udvalg	Afdeling	Udgiftstype(r)	Dato
15		BSU	Skole & Dagtilbud	Service	11-02-2016

Titel	15. 100% egenfinansiering af pædagogstuderende i praktik i dagtilbud				
X	Service-reduktion			Andet	

1. Beskrivelse af forslaget

Aktuelt bidrager byrådet til lønudgiften for pædagogstuderende i praktik, således at dagtilbuddenes lønudgift for praktikanter ikke udgør den fulde løn. Besparelsen kan tages, hvis lønudgiften fremover finansieres 100% af praktikinstitutionen. En medhjælperstilling konverteres til en fast praktikplads. Besparelsen udgør hele budgettet til central medfinansiering af praktikanter. Besparelsen er fratrukket forældrebetaling (25%)

2. Økonomiske konsekvenser i Budget 2017-2020

2017 – priser		2017	2018	2019	2020
Udgifter	Besparelse (-)	-353.333	-353.333	-353.333	-353.333
	Investering (+)				
Indtægter	Mer-indtægter (-)				
	Mindre-indtægter (+)	88.333	88.333	88.333	88.333
Nettobesparelse		-265.000	-265.000	-265.000	-265.000

3. Præsentation af forslaget – det konkrete indhold og implementeringen

Se ovenfor.

4. Personalemæssige konsekvenser

Konsekvens i antal årsværk	2017	2018	2019	2020
Reduktioner (-)	-0,89	-0,89	-0,89	-0,89
Tilførsel (+)				

Note: Årsværk = Antal timer pr. uge /37 timer pr uge

5. Sammenhæng med lovgrundlag og politikker

6. Sammenhæng eller afhængighed af andre forslag

Forslag nr.	Scenarie nr.	Udvalg	Afdeling	Udgiftstype®	Dato
16		BSU	Skole og Dagtilbud	Service	10-02-2016

Titel	16. Fjernelse af tilskud til Skolebod i Ungdomsskolen			
X	Servicereduktion		Andet	

1. Beskrivelse af forslaget

Ungdomsskolen modtager hvert år et tilskud til deres drift af skoleboden. Dette tilskud fjernes.

2. Økonomiske konsekvenser i Budget 2017-2020

Hele 1.000 kr. / 2017 – priser		2017	2018	2019	2020
Udgifter	Besparelse (-)	-47.000	-48.000	-48.000	-48.000
	Investering (+)				
Indtægter	Mer-indtægter (-)				
	Mindre-indtægter (+)				
Nettobesparelse		-47.000	-48.000	-48.000	-48.000

3. Præsentation af forslaget – det konkrete indhold og implementeringen

Ungdomsskolen modtager hvert år et tilskud til deres drift af skoleboden. Dette tilskud fjernes. AU har færre midler at drive skoleboden for i eftermiddags- og aftentimerne. Risiko for at den må lukkes.

4. Personalemæssige konsekvenser

Konsekvens i antal årsværk	2017	2018	2019	2020
Reduktioner (-)	-	-	-	-
Tilførsel (+)				

Note: Årsværk = Antal timer pr. uge /37 timer pr uge

Der er ingen personalereduktioner. Det er alene materialeudgifter.

5. Sammenhæng med lovgrundlag og politikker

Der er ingen lovkrav forbundet med dette forslag.

6. Sammenhæng eller afhængighed af andre forslag

Forslag nr.	Scenarie nr.	Udvalg	Afdeling	Udgiftstype®	Dato
17		BSU	Skole og Dagtilbud	Service	18-03-2016

Titel	17. Reduktion af normering i SFO med 5%				
X	Service-reduktion			Andet	

1. Beskrivelse af forslaget

Rammebesparelse på SFO på 5%

2. Økonomiske konsekvenser i Budget 2017-2020

Hele 1.000 kr. / 2017 – priser		2017	2018	2019	2020
Udgifter	Besparelse (-)	-775.000	-775.000	-775.000	-775.000
	Investering (+)				
Indtægter	Mer-indtægter (-)				
	Mindre-indtægter (+)				
Nettobesparelse		-775.000	-775.000	-775.000	-775.000

3. Præsentation af forslaget – det konkrete indhold og implementeringen

Rammebesparelse, der indarbejdes i udmeldingen af budget

4. Personalemæssige konsekvenser

Konsekvens i antal årsværk	2017	2018	2019	2020
Reduktioner (-)	-1,9	-1,9	-1,9	-1,9
Tilførsel (+)				

Note: Årsværk = Antal timer pr. uge /37 timer pr uge

5. Sammenhæng med lovgrundlag og politikker

Opmærksomheden henledes på, at forældrebetalingen ikke må overstige 100%

6. Sammenhæng eller afhængighed af andre forslag

Skal ses i sammenhæng med andre forslag på SFO-normeringen

Forslag nr.	Scenarie nr.	Udvalg	Afdeling	Udgiftstype®	Dato
18		BSU	Skole og Dagtilbud	Drift	17-03-2016

Titel	18. Reduktion af normering på skoleområdet ved højere undervisningstimer				
X	Service-reduktion		Andet		

1. Beskrivelse af forslaget

Reduktion i normeringen på skoleområdet, som helt eller delvis kan kompenseres gennem flere undervisningstimer pr. lærer.

2. Økonomiske konsekvenser i Budget 2017-2020

Hele 1.000 kr. / 2017 – priser		2017	2018	2019	2020
Udgifter	Besparelse (-)	-670.000	-2.000.000	-2.000.000	-2.000.000
	Investering (+)				
Indtægter	Mer-indtægter (-)				
	Mindre-indtægter (+)				
Nettobesparelse		-670.000	-2.000.000	-2.000.000	-2.000.000

3. Præsentation af forslaget – det konkrete indhold og implementeringen

Forslaget udmøntes med skoleårets planlægning

4. Personalemæssige konsekvenser

Reduktionen vil, hvis den ikke kompenseres gennem flere undervisningstimer til lærerne, reducere det antal timer, som bruges til holddeling, AKT, supplerende undervisning m.m. og dette forstærkes yderligere af etableringen af en privatskole, som vil sænke klassekvotienterne.

Konsekvens i antal årsværk	2017	2018	2019	2020
Reduktioner (-)	-1,7	-5	-5	-5
Tilførsel (+)				

Note: Årsværk = Antal timer pr. uge /37 timer pr uge

5. Sammenhæng med lovgrundlag og politikker

6. Sammenhæng eller afhængighed af andre forslag

Forslag nr.	Scenarie nr.	Udvalg	Afdeling	Udgiftstype®	Dato
19		BSU	Skole & Dagtilbud	Drift	16-03-2016

Titel	19. To børn i eksterne specialtilbud rykkes til specialinstitutionen Rudegårds Alle				
X	Service-reduktion			Andet	

1. Beskrivelse af forslaget

Aktuelt er to børn placeret i eksterne specialtilbud. Allerød har efterfølgende indgået samarbejdsaftale med et tilsvarende specialtilbud i Rudersdal, som er 100.000 kr. billigere pr. barn.

Begge børn vil blive flyttet mod forældrenes ønske.

2. Økonomiske konsekvenser i Budget 2017-2020

Hele 1.000 kr. / 2017 – priser		2017	2018	2019	2020
Udgifter	Besparelse (-)	-200.000	-200.000	-200.000	-200.000
	Investering (+)				
Indtægter	Mer-indtægter (-)				
	Mindre-indtægter (+)				
Nettobesparelse		-200.000	-200.000	-200.000	-200.000

3. Præsentation af forslaget – det konkrete indhold og implementeringen

Budgettet til placering af børn i særlige dag- og klubtilbud under Serviceloven (§32 og §35) reduceres med 100.000 kr. pr. barn pr. år.

Besparelsen reduceres ift. opsigelsesperiode på nuværende institutionsplacering.

4. Personalemæssige konsekvenser

Angiv forslagets personalemæssige konsekvenser i antal årsværk i skemaet nedenfor.

Konsekvens i antal årsværk	2017	2018	2019	2020
Reduktioner (-)				
Tilførsel (+)				

Note: Årsværk = Antal timer pr. uge /37 timer pr uge

5. Sammenhæng med lovgrundlag og politikker

6. Sammenhæng eller afhængighed af andre forslag

Forslag nr.	Scenarie nr.	Udvalg	Afdeling	Udgiftstype®	Dato
20		BSU	Skole og Dagtilbud	Service	18-03-2016

Titel	20. Lukning af en skolematrikel – driftsdelen				
X	Servicereduktion			Andet	

1. Beskrivelse af forslaget

I forbindelse med 2:2 modellen og etableringen af en privatskole kan det genovervejes at bygningskomprimere og opnå besparelser på ledelse af skole, SFO og administration.

2. Økonomiske konsekvenser i Budget 2017-2020

Hele 1.000 kr. / 2017 – priser		2017	2018	2019	2020
Udgifter	Besparelse (-)	-1.250.000	-3.000.000	-3.000.000	-3.000.000
	Investering (+)				
Indtægter	Mer-indtægter (-)				
	Mindre-indtægter (+)				
Nettobesparelse		-1.250.000	-3.000.000	-3.000.000	-3.000.000

Desuden vil der være en betydelig besparelse ved driftsudgifter og vedligeholdelse, rengøring og pendel under andre politiske udvalg. Eventuelle etableringsudgifter og flytteomkostninger vil kunne dækkes af provenuet af et salg, dog vil der her være forskel på hvornår udgiften til det skal afholdes og salgsindtægten i givet fald opnås.

3. Præsentation af forslaget – det konkrete indhold og implementeringen

Besparelsen er på ledelse og administration og der vil muligvis også være mulighed for classesammenlægninger

4. Personalemæssige konsekvenser

Angiv forslagets personalemæssige konsekvenser i antal årsværk i skemaet nedenfor.

Konsekvens i antal årsværk	2017	2018	2019	2020
Reduktioner (-)	-2,1	-5	-5	-5
Tilførsel (+)				

Note: Årsværk = Antal timer pr. uge /37 timer pr uge

5. Sammenhæng med lovgrundlag og politikker

6. Sammenhæng eller afhængighed af andre forslag

Forslag nr.	Scenarie nr.	Udvalg	Afdeling	Udgiftstype	Dato
21	1	BSU	Skole & Dagtilbud	Service	16-03-2016

Titel	21.1 Reduktion af daginstitutionernes ugentlige åbningstid med 1/2 time pr. uge				
X	Servicereduktion			Andet	

1. Beskrivelse af forslaget

Den aktuelle ugentlige åbningstid i daginstitutionerne er 50 timer pr. uge. Det foreslår at reducere den ugentlige åbningstid med ½ time pr. uge.

2. Økonomiske konsekvenser i Budget 2017-2020

2017 – priser		2017	2018	2019	2020
Udgifter	Besparelse (-)	-205.608	-205.608	-205.608	-205.608
	Investering (+)				
Indtægter	Mer-indtægter (-)				
	Mindre-indtægter (+)	51.402	51.402	51.402	51.402
Nettobesparelse		-154.206	-154.206	-154.206	-154.206

3. Præsentation af forslaget – det konkrete indhold og implementeringen

I 2014 blev der udarbejdet en analyse af brugernes holdning til dagtilbuddenes åbningstid. Analysen viste, at den altovervejende del af brugerne var tilfredse med de nuværende åbningstider. Imidlertid ønskede en del af de forældre, som gav udtryk for mindre tilfredshed, at daginstitutionernes ugentlige åbningstid om fredagen var vanskelig at overholde. Yderligere reducere af den ugentlige åbningstid må forventes at øge andelen af utilfredse brugere.

Besparelsen er beregnet som halvdelen af forslag A.

4. Personalemæssige konsekvenser

Konsekvens i antal årsværk	2017	2018	2019	2020
Reduktioner (-)	-0,55	-0,55	-0,55	-0,55
Tilførsel (+)				

Note: Årsværk = Antal timer pr. uge /37 timer pr uge

5. Sammenhæng med lovgrundlag og politikker

6. Sammenhæng eller afhængighed af andre forslag

Der er også udarbejdet et forslag, som reducerer dagtilbuddenes åbningstid med 1 time pr. uge.

Forslag nr.	Scenarie nr.	Udvalg	Afdeling	Udgiftstype®	Dato
21	2	BSU	Skole & Dagtilbud	Service	16-03-2016

Titel	21.2 Reduktion af daginstitutionernes ugentlige åbningstid med 1 time pr. uge			
X	Service-reduktion		Andet	

1. Beskrivelse af forslaget

Den aktuelle ugentlige åbningstid i daginstitutionerne er 50 timer pr. uge. Det foreslår at reducere den ugentlige åbningstid med 1 time pr. uge.

2. Økonomiske konsekvenser i Budget 2017-2020

Hele 1.000 kr. / 2017 – priser		2017	2018	2019	2020
Udgifter	Besparelse (-)	-411.839	-411.839	-411.839	-411.839
	Investering (+)				
Indtægter	Mer-indtægter (-)				
	Mindre-indtægter (+)	102.960	102.960	102.960	102.960
Nettobesparelse		-308.879	-308.879	-308.879	-308.879

3. Præsentation af forslaget – det konkrete indhold og implementeringen

I 2014 blev der udarbejdet en analyse af brugernes holdning til dagtilbuddenes åbningstid. Analysen viste, at den altovervejende del af brugerne var tilfredse med de nuværende åbningstider. Imidlertid ønskede en del af de forældre, som gav udtryk for mindre tilfredshed, at daginstitutionernes ugentlige åbningstid om fredagen var vanskelig at overholde. Yderligere reducere af den ugentlige åbningstid må forventes at øge andelen af utilfredse brugere.

Besparelsen er beregnet, således at der reduceres med 2 timer pr. institution pr. uge, idet der forlanges to medarbejdere til at lukke hver afdeling i institutionen. (20 afdelinger/41 medarbejdertimer x (gns. timeløn) x 52 minus 25%.

4. Personalemæssige konsekvenser

Angiv forslagets personalemæssige konsekvenser i antal årsværk i skemaet nedenfor.

Konsekvens i antal årsværk	2017	2018	2019	2020
Reduktioner (-)	-1,1	-1,1	-1,1	-1,1
Tilførsel (+)				

Note: Årsværk = Antal timer pr. uge /37 timer pr uge

5. Sammenhæng med lovgrundlag og politikker

6. Sammenhæng eller afhængighed af andre forslag

Der er også udarbejdet et forslag, som reducerer dagtilbuddenes åbningstid med ½ time pr. uge.

Forslag nr.	Scenarie nr.	Udvalg	Afdeling	Udgiftstype(r)	Dato
22		BSU	Skole og Dagtilbud	Service	16-03-2016

Titel	22. Udlicitering af 10.klasse center				
X	Service-reduktion			Andet	

1. Beskrivelse af forslaget

Der er i år 12 elever fra Allerød Kommune, der går i 10.kl på Engholmskolen. Klassen har derudover 10 elever fra andre kommuner. Hvis der kan indgås en aftale om, at en eller flere andre kommuner påtager sig Allerød Kommunes forpligtelse på 10. klassetrin, er der mulighed for en besparelse, afhængig af pris. Den mellemkommunale aftale lyder på 60.000 kr. pr elev. Besparelsen kan i givet fald træde i kraft for skoleåret 2016/2017. Såfremt der ikke kan opnås aftale med anden kommune tilbageføres besparelsen.

2. Økonomiske konsekvenser i Budget 2017-2020

2017 – priser		2017	2018	2019	2020
Udgifter	Besparelse (-)	- 920.000	-920.000	-920.000	-920.000
	Betaling til anden kommune (+)	+700.000	+700.000	+700.000	+700.000
Indtægter	Mer-indtægter (-)				
	Mindre-indtægter (+)				
Nettobesparelse		-200.000	-200.000	-200.000	-200.000

Beskriv hvis de økonomiske konsekvenser fordeler sig på flere udgiftstyper og/eller flere politiske udvalg.

3. Præsentation af forslaget – det konkrete indhold og implementeringen

Skal afstemmes med UU Sjælsø og forhandles med andre kommuner.

4. Personalemæssige konsekvenser

Konsekvens i antal årsværk	2017	2018	2019	2020
Reduktioner (-)	-1,8	-1,8	-1,8	-1,8
Tilførsel (+)				

Note: Årsværk = Antal timer pr. uge /37 timer pr uge

5. Sammenhæng med lovgrundlag og politikker

Forslag strider mod ønsket om et lokalt tilbud, men lever op til tankerne om, at de unge skal være en del af et større ungefællesskab

6. Sammenhæng eller afhængighed af andre forslag

Forslag nr.	Scenarie nr.	Udvalg	Afdeling	Udgiftstype®	Dato
23		BSU	Skole og Dagtilbud	Service	16-03-2016

Titel	23. Samlæsning af timer i udkolingen 5%				
X	Service-reduktion			Andet	

1. Beskrivelse af forslaget

Ved at samlæse timer i de humanistiske fag i udkolingen, kan der opnås et mindre forbrug af lærertimer. Det foregår allerede på skolerne i et vist omfang. Ud over at være en besparelse på ressourcer, kan kravet være med til at lærerne tvinges til at variere deres organisering af eleverne, og hvor man som lærer har særlige kompetencer, vil dette blive flere elever til gavn. Der foreslås 5% af timerne.

2. Økonomiske konsekvenser i Budget 2017-2020

2017 – priser		2017	2018	2019	2020
Udgifter	Besparelse (-)	-475.000	-475.000	-475.000	-475.000
	Investering (+)				
Indtægter	Mer-indtægter (-)				
	Mindre-indtægter (+)				
Nettobesparelse		-475.000	-475.000	-475.000	-475.000

9. kl: 17 lektioner i humanistiske fag.

9. kl: 16 lektioner i humanistiske fag.

3. Præsentation af forslaget – det konkrete indhold og implementeringen

De enkelte lærerteams på skolerne må medtænke dette i planlægningen.

4. Personalemæssige konsekvenser

Konsekvens i antal årsværk	2017	2018	2019	2020
Reduktioner (-)	-1	-1	-1	-1
Tilførsel (+)				

Note: Årsværk = Antal timer pr. uge / 37 timer pr uge

5. Sammenhæng med lovgrundlag og politikker

Forslaget kan betyde, at nogle af de svage elever vil få sværere ved at opnå et godt resultat i folkeskolen pga. nedgangen i antallet af lærertimer på 8. og 9. klassetrin.

6. Sammenhæng eller afhængighed af andre forslag

Forslag nr.	Scenarie nr.	Udvalg	Afdeling	Udgiftstype(r)	Dato
24		BSU	Skole og Dagtilbud	Service	16-03-2016

Titel	24. Principper for pædagogernes varetagelse af understøttende undervisning				
X	Service-reduktion			Andet	

1. Beskrivelse af forslaget

I dag tildeles timerne til den understøttende undervisning for 50% til pædagoger og 50% til lærere. Dette foreslås ændret til 75% timer til pædagogerne og 25% timer til lærerne. Besparelsen skyldes forskel i såvel timeløn, tillæg som arbejdstidsaftale.

2. Økonomiske konsekvenser i Budget 2017-2020

2017 – priser		2017	2018	2019	2020
Udgifter	Besparelse (-)	-575.000	-575.000	-575.000	-575.000
	Investering (+)				
Indtægter	Mer-indtægter (-)				
	Mindre-indtægter (+)				
Nettobesparelse		-575.000	-575.000	-575.000	-575.000

3. Præsentation af forslaget – det konkrete indhold og implementeringen

Forslaget indebærer, at skolernes får færre midler til at tilrettelægge den understøttende undervisning.

4. Personalemæssige konsekvenser

Konsekvens i antal årsværk	2017	2018	2019	2020
Reduktioner (-)	0	0	0	0
Tilførsel (+)				

Note: Årsværk = Antal timer pr. uge /37 timer pr uge

5. Sammenhæng med lovgrundlag og politikker

Med vedtagelsen om at 50:50 er et normeringsprincip, og udmøntningen er lokal, vil dette betyde færre handlemuligheder.

6. Sammenhæng eller afhængighed af andre forslag

Forslag nr.	Scenarie nr.	Udvalg	Afdeling	Udgiftstype(r)	Dato
25		BSU	Skole og Dagtilbud	Service	16-03-2016

Titel	25. Ingen modtagerklasser			
X	Service-reduktion			Andet

1. Beskrivelse af forslaget

I en række af landets andre kommuner har man nedlagt modtageklasserne. I stedet starter eleverne i almindelige klasser med ekstra støtte. Dette forslag regner med, at 70% af midlerne gives til ekstra støtte i klassen.

2. Økonomiske konsekvenser i Budget 2017-2020

2017 – priser		2017	2018	2019	2020
Udgifter	Besparelse (-)	-750.000	-750.000	-750.000	-750.000
	Investering (+)				
Indtægter	Mer-indtægter (-)				
	Mindre-indtægter (+)				
Nettobesparelse		-750.000	-750.000	-750.000	-750.000

3. Præsentation af forslaget – det konkrete indhold og implementeringen

Præmissen for forslaget er, at tre modtagerklasser nedlægges, og at 70% af den nuværende udgift til modtagerklasser følger børnene. Derved udgør besparelsen 30% af den nuværende udgift til modtagerklasser. Eleverne flyttes ud i normalklasser og støtten reorganiseres.

4. Personalemæssige konsekvenser

Konsekvens i antal årsværk	2017	2018	2019	2020
Reduktioner (-)	-1,5	-1,5	-1,5	-1,5
Tilførsel (+)				

Note: Årsværk = Antal timer pr. uge /37 timer pr uge

5. Sammenhæng med lovgrundlag og politikker

Der er gode resultater fra andre kommuner

6. Sammenhæng eller afhængighed af andre forslag

Forslag nr.	Scenarie nr.	Udvalg	Afdeling	Udgiftstype®	Dato
26		BSU	Skole og Dagtilbud	Service	16-03-2016

Titel	26. Reduktion af skolernes kompetencemidler				
X	Service-reduktion			Andet	

1. Beskrivelse af forslaget

Da kommunen frem til 2020 får ekstraordinære statslige midler til kompetenceudvikling, er der mulighed for at nedskrive den kommunale tildeling i perioden.

2. Økonomiske konsekvenser i Budget 2017-2020

2017 – priser		2017	2018	2019	2020
Udgifter	Besparelse (-)	-300.000	-300.000	-300.000	-300.000
	Investering (+)				
Indtægter	Mer-indtægter (-)				
	Mindre-indtægter (+)				
Nettobesparelse		-300.000	-300.000	-300.000	-300.000

3. Præsentation af forslaget – det konkrete indhold og implementeringen

Driftsudgift som indarbejdes i budgettet.

4. Personalemæssige konsekvenser

Konsekvens i antal årsværk	2017	2018	2019	2020
Reduktioner (-)	0	0	0	0
Tilførsel (+)				

Note: Årsværk = Antal timer pr. uge /37 timer pr uge

5. Sammenhæng med lovgrundlag og politikker

6. Sammenhæng eller afhængighed af andre forslag

Forslag nr.	Scenarie nr.	Udvalg	Afdeling	Udgiftstype®	Dato
27		BSU	Skole & Dagtilbud	Service	16-03-2016

Titel	27. Reduktion af dagtilbuddenes kursusmidler				
X	Service-reduktion			Andet	

1. Beskrivelse af forslaget

Daginstitutionernes kursusbudget reduceres med 10%, idet en del af personalets kompetenceudvikling kan foregå fælles for flere dagtilbud.

2. Økonomiske konsekvenser i Budget 2017-2020

Hele 1.000 kr. / 2017 – priser		2017	2018	2019	2020
Udgifter	Besparelse (-)	-39.384	-39.384	-39.384	-39.384
	Investering (+)				
Indtægter	Mer-indtægter (-)				
	Mindre-indtægter (+)	9.846	9.846	9.846	9.648
Nettobesparelse		-29.538	-29.538	-29.538	-29.538

3. Præsentation af forslaget – det konkrete indhold og implementeringen

Flere daginstitutioner afholder fælles personalekursus og kompetenceudviklingsaktiviteter fælles mellem flere institutioner fx som fælles arrangementer i lokalområdet. Beregningen tager udgangspunkt i, at hver ledelse bruger 2 timer pr. uge på administrative opgaver, som kan varetages fælles med skolernes administration. Skolernes kompenseres ikke for denne opgave.

Daginstitutionernes kursusbudget reduceres med 10%.

4. Personalemæssige konsekvenser

Konsekvens i antal årsværk	2017	2018	2019	2020
Reduktioner (-)				
Tilførsel (+)				

Note: Årsværk = Antal timer pr. uge /37 timer pr uge

5. Sammenhæng med lovgrundlag og politikker

6. Sammenhæng eller afhængighed af andre forslag

Forslag nr.	Scenarie nr.	Udvalg	Afdeling	Udgiftstype®	Dato
28		BSU	Skole og Dagtilbud	Service	16-03-2016

Titel	28. Fjerne tilskud til kantine/servicering på folkeskolerne				
X	Servicereduktion			Andet	

1. Beskrivelse af forslaget

Tilskud til kantine/servicering fjernes fra de 6 folkeskoler. Vil betyde, at serviceringen af personalet gennem en kaffedame ophører, og tilskud til kantinedriften bortfalder.

2. Økonomiske konsekvenser i Budget 2017-2020

2017 – priser		2017	2018	2019	2020
Udgifter	Besparelse (-)	-492.000	-492.000	-492.000	-492.000
	Investering (+)				
Indtægter	Mer-indtægter (-)				
	Mindre-indtægter (+)				
Nettobesparelse		-492.000	-492.000	-492.000	-492.000

3. Præsentation af forslaget – det konkrete indhold og implementeringen

Skolerne vil overveje om det er muligt at have kantinedrift under disse vilkår.

4. Personalemæssige konsekvenser

Konsekvens i antal årsværk	2017	2018	2019	2020
Reduktioner (-)	-1,5	-1,5	-1,5	-1,5
Tilførsel (+)				

Note: Årsværk = Antal timer pr. uge /37 timer pr uge

5. Sammenhæng med lovgrundlag og politikker

6. Sammenhæng eller afhængighed af andre forslag

Forslag nr.	Scenarie nr.	Udvalg	Afdeling	Udgiftstype®	Dato
29	1	BSU	Skole og dagtilbud	Service	16-03-2016

Titel	29.1 Reducere normeringen på basispladserne til 25 timer/barn				
X	Service-reduktion			Andet	

1. Beskrivelse af forslaget

Normeringen på basispladserne er i dag 26,5 time/pr. barn. Forslaget handler om at reducere normeringen til 25 timer/barn.

2. Økonomiske konsekvenser i Budget 2017-2020

2017 – priser		2017	2018	2019	2020
Udgifter	Besparelse (-)	-170.000	-170.000	-170.000	-170.000
	Investering (+)				
Indtægter	Mer-indtægter (-)				
	Mindre-indtægter (+)				
Nettobesparelse		-170.000	-170.000	-170.000	-170.000

De økonomiske konsekvenser er udelukkende løn.

3. Præsentation af forslaget – det konkrete indhold og implementeringen

Der reduceres i lønbudgettet svarende til den besluttede besparelse.

Berørt personale varsles vilkårsændring eller fratrædelse. Afhængig af hvornår beslutningen tages, vil det kunne gennemføres med de respektive opsigelsesvarsler.

4. Personalemæssige konsekvenser

Konsekvens i antal årsværk	2017	2018	2019	2020
Reduktioner (-)	-0,4	-0,4	-0,4	-0,4
Tilførsel (+)				

Note: Årsværk = Antal timer pr. uge /37 timer pr uge

5. Sammenhæng med lovgrundlag og politikker.

6. Sammenhæng eller afhængighed af andre forslag

Forslag nr.	Scenarie nr.	Udvalg	Afdeling	Udgiftstype	Dato
29	2	BSU	Skole og dagtilbud	Service	16-03-2016

Titel	29.2 Reducere normeringen på basispladserne til 23 timer/barn				
X	Servicereduktion			Andet	

1. Beskrivelse af forslaget

Normeringen på basispladserne er i dag 26,5 time/pr. barn. Forslag om at reducere normeringen til 23 timer/barn

2. Økonomiske konsekvenser i Budget 2017-2020

2017 – priser		2017	2018	2019	2020
Udgifter	Besparelse (-)	-350.000	-350.000	-350.000	-350.000
	Investering (+)				
Indtægter	Mer-indtægter (-)				
	Mindre-indtægter (+)				
Nettobesparelse		-350.000	-350.000	-350.000	-350.000

De økonomiske konsekvenser er udelukkende løn.

3. Præsentation af forslaget – det konkrete indhold og implementeringen

Der reduceres i lønbudgettet svarende til den besluttede besparelse.

Berørt personale varsles vilkårsændring eller fratrædelse. Afhængig af hvornår beslutningen tages, vil det kunne gennemføres med de respektive opsigelsesvarsler.

4. Personalemæssige konsekvenser

Konsekvens i antal årsværk	2017	2018	2019	2020
Reduktioner (-)	- 0,9	- 0,9	- 0,9	- 0,9
Tilførsel (+)				

Note: Årsværk = Antal timer pr. uge /37 timer pr uge

5. Sammenhæng med lovgrundlag og politikker

6. Sammenhæng eller afhængighed af andre forslag

Forslag nr.	Scenarie nr.	Udvalg	Afdeling	Udgiftstype®	Dato
30		BSU	Skole & Dagtilbud	Service	16-03-2016

Titel	30. Reduktion af pædagogisk uddannet personale i daginstitutionerne				
X	Serviceudvalget		Andet		

1. Beskrivelse af forslaget

Den aktuelle fordeling mellem pædagogisk uddannede medarbejdere og ikke-pædagogisk uddannede medarbejdere er på 57/43. I denne fordeling medregnes lederens 37 timer i de 575 uddannede medarbejdere, hvilket betyder, at den konkrete fordeling af uddannede og ikke-uddannede medarbejdere i det konkrete arbejde med børnene nærmer sig en ny fordeling. Besparelsen reducerer den overordnede fordeling mellem pædagogisk uddannede medarbejdere og ikke-pædagogisk uddannede medarbejdere.

2. Økonomiske konsekvenser i Budget 2017-2020

2017 – priser		2017	2018	2019	2020
Udgifter	Besparelse (-)	-1.524.665	-1.829.599	-1.829.599	--1.829.599
	Investering (+)				
Indtægter	Mer-indtægter (-)				
	Mindre-indtægter (+)	381.166	457.400	457.400	457.400
Nettobesparelse		-1.143.499	-1.372.199	-1.372.199	-1.372.199

3. Præsentation af forslaget – det konkrete indhold og implementeringen

Besparelsen er beregnet på baggrund af forskellen mellem gennemsnitslønnen til pædagogisk uddannede og ikke-uddannede medarbejdere i dagtilbuddene.

Da besparelsens konsekvens er personalereduktioner, tager besparelsen i 2017 højde for varslinger og aftrædelsesgodtgørelse mv., og er derfor kun beregnet på 9 mdr. i 2017.

4. Personalemæssige konsekvenser

Konsekvens i antal årsværk	2017	2018	2019	2020
Reduktioner (-)	-4,1	-4,9	-4,9	-4,9
Tilførsel (+)				

Note: Årsværk = Antal timer pr. uge /37 timer pr uge

5. Sammenhæng med lovgrundlag og politikker

6. Sammenhæng eller afhængighed af andre forslag

Besparelsen vil få betydning for den pædagogiske indsats i dagtilbuddene, og må vurderes i tæt sammenhæng med besparelsesforslag om en reduktion af børnenormeringen og besparelsesforslag om reduktion af dagtilbuddenes vikarbudgetter.

Forslag nr.	Scenarie nr.	Udvalg	Afdeling	Udgiftstype®	Dato
31		BSU	Skole og dagtilbud	Service	16-03-2016

Titel	31. Ændring af logopædernes indsats på småbørnsområdet i forb.m. sproggrupperarbejdet				
X	Service-reduktion			Andet	

1. Beskrivelse af forslaget

I dag kan småbørn fra kommunens dagtilbud, som har sproglige og kommunikative udfordringer, visiteres til en særlig intensiv indsats i en af kommunens sproggrupper. Indsatsen i sproggrupperne varetages af kommunens logopæder. Hver gruppe rummer 6 – 8 børn sammen med 2 logopæder i forløb på 3 – 4 mdr. Sproggrupperne er p.t. placeret i lokaler på Vestvej 20.

Fremadrettet kan der reduceres i visitation til sproggrupperne, og i stedet gives vejledning og rådgivning til personalet i daginstitutionerne, så indsatsen varetages af personalet i institutionerne.

Der kan være en bekymring i forhold til hvorvidt daginstitutionspersonalet vil være i stand til at løfte opgaven i forhold til øvrige reduktioner på området, ligesom det vil være nødvendigt at bevare et antal af sproggrupperne til børn med behov for særlig logopædfaglig indsats.

2. Økonomiske konsekvenser i Budget 2017-2020

2017 – priser		2017	2018	2019	2020
Udgifter	<i>Besparelse (-)</i>	80/20:88.000	80/20:88.000	80/20:88.000	80/20:88.000
		70/30:133.000	70/30:133.000	70/30:133.000	70/30:133.000
		60/40:177.000	60/40:177.000	60/40:177.000	60/40:177.000
		50/50:222.000	50/50:222.000	50/50:222.000	50/50:222.000
	<i>Investering (+)</i>				
Indtægter	<i>Mer-indtægter (-)</i>				
	<i>Mindre-indtægter (+)</i>				
Nettobesparelse		80/20:88.000	80/20:88.000	80/20:88.000	80/20:88.000
		70/30:133.000	70/30:133.000	70/30:133.000	70/30:133.000
		60/40:177.000	60/40:177.000	60/40:177.000	60/40:177.000
		50/50:222.000	50/50:222.000	50/50:222.000	50/50:222.000

Beregningen er udarbejdet på baggrund af kørsel frem og tilbage til institutionerne, lønforbrug samt materialer til indsatsen i sproggrupperne.

3. Præsentation af forslaget – det konkrete indhold og implementeringen

Budgettet reduceres på de 3 konti kørsel, løn og ”undervisning”.

Forslaget repræsenterer et paradigmeskifte i den måde der arbejdes med støttefunktioner, hvilket forskningen understøtter har gode resultater. I stedet for at fokusere alt arbejdet på det specialiserede område på børnene, vil der fremover bliver fokuseret mere på at kapacitetsopbygge hos de professionelle omkring børnene. Det handler om at gøre de voksne, som er tæt på børnene i dagligdagen, dygtigere, således at opgavens formål fastholdes.

4. Personalemæssige konsekvenser

Konsekvens i antal årsværk	2017	2018	2019	2020
Reduktioner (-)	0,1 – 0,4	0,1 – 0,4	0,1 – 0,4	0,1 – 0,4
Tilførsel (+)				

Note: Årsværk = Antal timer pr. uge /37 timer pr uge

5. **Sammenhæng med lovgrundlag og politikker**

6. **Sammenhæng eller afhængighed af andre forslag**

Forslag nr.	Scenarie nr.	Udvalg	Afdeling	Udgiftstype®	Dato
32		BSU	Skole og dagtilbud	Service	16-03-2016

Titel	32. Lærernes arbejdstid kun til kl. 17				
X	Servicereduktion			Andet	

1. Beskrivelse af forslaget

Ved at lægge alle aktiviteter på skoleområdet før kl. 17, vil det være muligt at spare et løntillæg på 25% pr. time.

2. Økonomiske konsekvenser i Budget 2017-2020

2017 – priser		2017	2018	2019	2020
Udgifter	Besparelse (-)	-185.000	-185.000	-185.000	-185.000
	Investering (+)				
Indtægter	Mer-indtægter (-)				
	Mindre-indtægter (+)				
Nettobesparelse		-185.000	-185.000	-185.000	-185.000

3. Præsentation af forslaget – det konkrete indhold og implementeringen

Forslaget vil være en ændring af skolernes praksis, idet forældresamarbejde vil skulle foregå inden kl. 17.00.

4. Personalemæssige konsekvenser

Konsekvens i antal årsværk	2017	2018	2019	2020
Reduktioner (-)	0	0	0	0
Tilførsel (+)				

Note: Årsværk = Antal timer pr. uge /37 timer pr uge

5. Sammenhæng med lovgrundlag og politikker

6. Sammenhæng eller afhængighed af andre forslag

Forslag nr.	Scenarie nr.	Udvalg	Afdeling	Udgiftstype®	Dato
33		BSU	Skole & Dagtilbud	Service	16-03-2016

Titel	33. Klub Allerød og Hobbitten - børneafhængige udgifter reduceres med 10%				
X	Service-reduktion			Andet	

1. Beskrivelse af forslaget

Klubbernes budget til børneafhængige udgifter reduceres med 10%

2. Økonomiske konsekvenser i Budget 2017-2020

2017 – priser		2017	2018	2019	2020
Udgifter	Besparelse (-)	-187.500	-187.500	-187.500	-187.500
	Investering (+)				
Indtægter	Mer-indtægter (-)				
	Mindre-indtægter (+)	37.500	37.500	37.500	37.500
Nettobesparelse		-150.000	-150.000	-150.000	-150.000

3. Præsentation af forslaget – det konkrete indhold og implementeringen

Klubberne får reduceret deres aktivitetsniveau.

4. Personalemæssige konsekvenser

Konsekvens i antal årsværk	2017	2018	2019	2020
Reduktioner (-)				
Tilførsel (+)				

Note: Årsværk = Antal timer pr. uge /37 timer pr uge

5. Sammenhæng med lovgrundlag og politikker

6. Sammenhæng eller afhængighed af andre forslag

Forslag nr.	Scenarie nr.	Udvalg	Afdeling	Udgiftstype®	Dato
34		BSU	Skole og Dagtilbud	Service	16-03-2016

Titel	34. SFO - børneafhængige udgifter nedskrives 10%				
X	Service-reduktion			Andet	

1. Beskrivelse af forslaget

2. Økonomiske konsekvenser i Budget 2017-2020

2017 – priser		2017	2018	2019	2020
Udgifter	Besparelse (-)	-180.000	-180.000	-180.000	-180.000
	Investering (+)				
Indtægter	Mer-indtægter (-)				
	Mindre-indtægter (+)				
Nettobesparelse		-180.000	-180.000	-180.000	-180.000

3. Præsentation af forslaget – det konkrete indhold og implementeringen

Budgetændring, som vil begrænse det økonomiske råderum til materialer og aktiviteter.

4. Personalemæssige konsekvenser

Konsekvens i antal årsværk	2017	2018	2019	2020
Reduktioner (-)	0	0	0	0
Tilførsel (+)				

Note: Årsværk = Antal timer pr. uge /37 timer pr uge

5. Sammenhæng med lovgrundlag og politikker

6. Sammenhæng eller afhængighed af andre forslag

Forslag nr.	Scenarie nr.	Udvalg	Afdeling	Udgiftstype®	Dato
35		BSU	Skole og Dagtilbud	Service	16-03-2016

Titel	35. Indskolingstimerne som SFO lægger i skolen reduceres				
X	Servicereduktion			Andet	

1. Beskrivelse af forslaget

Forslaget indebærer en reduktion i de timer, der er til samarbejde mellem SFO og skole. Tildelingen er for nuværende 133 timer pr. indskolingsspor på skolen. Besparelsen udgør 10%.

2. Økonomiske konsekvenser i Budget 2017-2020

2017 – priser		2017	2018	2019	2020
Udgifter	Besparelse (-)	-65.000	-65.000	-65.000	-65.000
	Investering (+)				
Indtægter	Mer-indtægter (-)				
	Mindre-indtægter (+)				
Nettobesparelse		-65.000	-65.000	-65.000	-65.000

3. Præsentation af forslaget – det konkrete indhold og implementeringen

Færre timer til pædagoger i skolen.

4. Personalemæssige konsekvenser

Konsekvens i antal årsværk	2017	2018	2019	2020
Reduktioner (-)	-0,3	-0,3	-0,3	-0,3
Tilførsel (+)				

Note: Årsværk = Antal timer pr. uge /37 timer pr uge

5. Sammenhæng med lovgrundlag og politikker

6. Sammenhæng eller afhængighed af andre forslag

Forslag nr.	Scenarie nr.	Udvalg	Afdeling	Udgiftstype®	Dato
36		BSU	Skole og dagtilbud	Service	16-03-2016

Titel	36. Begrænsning i kursusudbuddet på AU, omlægning af sæsonhold til kortere kurser			
X	Service-reduktion		Andet	

1. Beskrivelse af forslaget

Allerød Ungdomsskole reducerer i nogle forløb, således at holdene blive færre og mere kortvarige.

2. Økonomiske konsekvenser i Budget 2017-2020

2017 – priser		2017	2018	2019	2020
Udgifter	Besparelse (-)	-50.000	-50.000	-50.000	-50.000
	Investering (+)				
Indtægter	Mer-indtægter (-)				
	Mindre-indtægter (+)				
Nettobesparelse		-50.000	-50.000	-50.000	-50.000

3. Præsentation af forslaget – det konkrete indhold og implementeringen

Budgetregulering, lokal udmøntning, færre og mere kortvarige kurser.

4. Personalemæssige konsekvenser

Konsekvens i antal årsværk	2017	2018	2019	2020
Reduktioner (-)	-0,1	-0,1	-0,1	-0,1
Tilførsel (+)				

Note: Årsværk = Antal timer pr. uge /37 timer pr uge

5. Sammenhæng med lovgrundlag og politikker

6. Sammenhæng eller afhængighed af andre forslag

Forslag nr.	Scenarie nr.	Udvalg	Afdeling	Udgiftstype®	Dato
37		BSU	Skole & Dagtilbud	Service	18-03-2016

Titel	37. Besparelse på specialområdet				
X	Service-reduktion			Andet	

1. Beskrivelse af forslaget

Det forventes, at den reorganiseringsproces, der er planlagt på specialområdet kan omfatte en ekstra besparelse. Processen har fokus på:

- Skolernes gruppeordninger og dagtilbuddenes basispladser
- Arbejdet med sprogudviklingen på småbørnsområdet.
- En ny tildelings- og visitationsmodel
- Tilpasning af den tværfaglige indsats
- En organisering, som sikrer relevant sparring og støtte.

2. Økonomiske konsekvenser i Budget 2017-2020

2017 – priser		2017	2018	2019	2020
Udgifter	Besparelse (-)	-500.000	-500.000	-500.000	-500.000
	Investering (+)				
Indtægter	Mer-indtægter (-)				
	Mindre-indtægter (+)				
Nettobesparelse		-500.000	-500.000	-500.000	-500.000

3. Præsentation af forslaget – det konkrete indhold og implementeringen

Se ovenfor.

4. Personalemæssige konsekvenser

Konsekvens i antal årsværk	2017	2018	2019	2020
Reduktioner (-)	-1,0	1,0	1,0	1,0
Tilførsel (+)				

Note: Årsværk = Antal timer pr. uge /37 timer pr uge

5. Sammenhæng med lovgrundlag og politikker

Jf. byrådets procesplan, som blev vedtaget på byrådsmødet d. 25.2.2016 startes processen op i foråret 2016.

6. Sammenhæng eller afhængighed af andre forslag

Besparelsen er en udvidelse af den besparelse på 2,5 mio. kr., som indgik i budget 2016-19 med fuldt gennemslag fra 2018.

Forslag nr.	Scenarie nr.	Udvalg	Afdeling	Udgiftstype(r)	Dato
38		BSU	Skole og dagtilbud		11-02-2016

Titel	38. Fællespasning i uge 7 og uge 42 i SFO				
X	Service-reduktion			Andet	

1. Beskrivelse af forslaget

SFO arrangerer samspasning på to SFO i lighed med i 3 uger af sommerferien. Der har tidligere været etableret fællespasning i disse uger- jf. beslutning Skoleudvalget den 15-12-2011.

2. Økonomiske konsekvenser i Budget 2017-2020

Hele kr. / 2017 – priser		2017	2018	2019	2020
Udgifter	Besparelse (-)	-70.000	-140.000	-140.000	-140.000
	Investering (+)				
Indtægter	Mer-indtægter (-)				
	Mindre-indtægter (+)				
Nettobesparelse		-70.000	-140.000	-140.000	-140.000

Besparelsen gælder personale i ydertimerene når færre SFO'er er åbne. Der er alene tale om besparelse på SFO-udmeldingen, der vil også være besparelser på varme og rengøring samt pedel på de skoler der kan holde lukket. Dette potentiale bør medregnes i de relevante udvalg.

3. Præsentation af forslaget – det konkrete indhold og implementeringen

Forslaget tænkes gennemført på linje med feriepasningen i sommerferien, hvor henholdsvis Skovvang, Lillerød og Blomstrød og Lyngby, Engholm og Ravnsholtskolen samspasses. Der er således tale om en udvidelse af allerede kendt praksis.

4. Personalemæssige konsekvenser

Konsekvens i antal årsværk	2017	2018	2019	2020
Reduktioner (-)	-0,16	-0,32	-0,32	-0,32
Tilførsel (+)				

Note: Årsværk = Antal timer pr. uge /37 timer pr uge

5. Sammenhæng med lovgrundlag og politikker

Forældre skal have mulighed for at få deres børn passet, denne mulighed fastholdes blot under andre forhold.

6. Sammenhæng eller afhængighed af andre forslag

Er ikke afhængig af andre forslag.

Forslag nr.	Scenarie nr.	Udvalg	Afdeling	Udgiftstype(r)	Dato
39		BSU	Skole & Dagtilbud	Service	11-02-2016

Titel	39. Sampasning i dagtilbuddene i uge 29, 30 og 31				
X	Service-reduktion			Andet	

1. Beskrivelse af forslaget

I sommerferieugerne 29, 30 og 31 henvises alle børn med pasningsbehov til sampasning i en daginstitution. Da daginstitutionerne ikke anvender meget vikar i sommerferien, svarer besparelse til ca. 1 vikar pr. institution pr. dag i lukkeugerne. Besparelsen er beregnet for en uge. Besparelsen er fratrukket forældrebetaling (25%).

2. Økonomiske konsekvenser i Budget 2017-2020

Hele kr. / 2017 – priser		2017	2018	2019	2020
Udgifter	Besparelse (-)	-147.775	-147.775	-147.775	-147.775
	Investering (+)				
Indtægter	Mer-indtægter (-)				
	Mindre-indtægter (+)				
Nettobesparelse		-147.775	-147.775	-147.775	-147.775

3. Præsentation af forslaget – det konkrete indhold og implementeringen

Konsekvensen af forslaget er, at børn, som har behov for pasning i sommerferieugerne, skal passes af medarbejdere fra et andet dagtilbud i ikke kendte fysiske rammer. Forslaget vil derfor – ud fra en faglig betragtning – bevirke en forandring for de yngste børn. I besparelsesforslaget er kapaciteten i nødpasningen på 60-80 børn – afhængigt af alder. Besparelsen forudsætter uændret antal børn der passes i den pågældende uge.

4. Personalemæssige konsekvenser

Angiv forslagets personalemæssige konsekvenser i antal årsværk i skemaet nedenfor.

Konsekvens i antal årsværk	2017	2018	2019	2020
Reduktioner (-)	-0,4	-0,4	-0,4	-0,4
Tilførsel (+)				

Note: Årsværk = Antal timer pr. uge /37 timer pr uge

5. Sammenhæng med lovgrundlag og politikker

Ændringer i åbningstider skal varsles med min. 3 måneders varsel. Allerød kommune har tradition for at udmelde det kommende års lukkedage samlet inden 1. december.

6. Sammenhæng eller afhængighed af andre forslag

Besparelsen kan ikke gennemføres samtidigt med andre besparelser på vikarbudgettet. Da nedlukning af afdelinger/institutioner foregår i sommerperioden, vil driftsbesparelsen på lys og varme være minimal. En sådan driftsbesparelse er derfor ikke beregnes.

Forslag nr.	Scenarie nr.	Udvalg	Afdeling	Udgiftstype(r)	Dato
40		BSU	Skole og dagtilbud	Service	11-02-2016

Titel	40. Fælles administration på Blovstrød Skole, Lyng Skole, Maglebjerg og Kongevejsskolen				
X	Servicereduktion			Andet	

1. Beskrivelse af forslaget

I 2:2 modellen blev der sparet på administrationen ved at centralisere og specialisere funktioner på tværs og dette skønnes også at kunne ske på de skoler, der ikke bliver sammenlagt. Det kunne være økonomifunktionen, elevadministrationen, skoleindskrivning m.m.

2. Økonomiske konsekvenser i Budget 2017-2020

Hele 1.000 kr. / 2017 – priser		2017	2018	2019	2020
Udgifter	Besparelse (-)	-400.000	-400.000	-400.000	-400.000
	Investering (+)				
Indtægter	Mer-indtægter (-)				
	Mindre-indtægter (+)				
Nettobesparelse		-400.000	-400.000	-400.000	-400.000

3. Præsentation af forslaget – det konkrete indhold og implementeringen

Opgaver fordeles på de tilbageværende sekretærer således at deres kompetencer udnyttes bedre og tidsforbruget falder. Besparelsen må ske ved reduktion i antallet af administrative medarbejdere. Der vil muligvis også være opgaver, der ikke længere vil være tid til.

4. Personalemæssige konsekvenser

Konsekvens i antal årsværk	2017	2018	2019	2020
Reduktioner (-)	-1	-1	-1	-1
Tilførsel (+)				

Note: Årsværk = Antal timer pr. uge /37 timer pr uge

5. Sammenhæng med lovgrundlag og politikker.

6. Sammenhæng eller afhængighed af andre forslag

Hvis man sammenlægger en eller flere af skolerne, skal det sikres at besparelsen ikke tages to gange.

Forslag nr.	Scenarie nr.	Udvalg	Afdeling	Udgiftstype(r)	Dato
41		BSU	Skole & Dagtilbud	Service	11-02-2016

Titel	41. Sampasning i dagtilbuddene i uge 28				
X	Service-reduktion			Andet	

1. Beskrivelse af forslaget

I sommerferieugen 28 henvises alle børn med pasningsbehov til sampasning i et dagtilbud i kommunen.

Da daginstitutionerne ikke anvender meget vikar i sommerferien, svarer besparelse til ca. 1 vikar pr. institution pr. dag i lukkeugerne. Besparelsen er fratrukket forældrebetaling (25%).

Konsekvensen af forslaget er, at børn, som har behov for pasning i sommerferieugerne, skal passes af medarbejdere fra et andet dagtilbud i ikke kendte fysiske rammer. Forslaget vil derfor – ud fra en faglig betragtning – bevirke en forandring for de yngste børn. I besparelsesforslaget er kapaciteten i nødpasningen på 60-80 børn – afhængigt af alder. Besparelsen forudsætter uændret antal børn der passes i den pågældende uge.

2. Økonomiske konsekvenser i Budget 2017-2020

Hele kr. / 2017 – priser		2017	2018	2019	2020
Udgifter	Besparelse (-)	-57.951	-57.951	-57.951	-57.951
	Investering (+)				
Indtægter	Mer-indtægter (-)				
	Mindre-indtægter (+)				
Nettobesparelse		-57.951	-57.951	-57.951	-57.951

3. Præsentation af forslaget – det konkrete indhold og implementeringen

Se ovenfor.

4. Personalemæssige konsekvenser

Konsekvens i antal årsværk	2017	2018	2019	2020
Reduktioner (-)	-0,16	-0,16	-0,16	-0,16
Tilførsel (+)				

Note: Årsværk = Antal timer pr. uge /37 timer pr uge

5. Sammenhæng med lovgrundlag og politikker

Sammenhæng eller afhængighed af andre forslag

Besparelsen kan ses i sammenhæng med forslaget om sampasning i sommerferieugerne 29,30 og 31. Da nedlukning af afdelinger/institutioner foregår i sommerperioden, vil driftsbesparelsen på lys og varme være minimal. En sådan driftsbesparelse er derfor ikke beregnet.

Forslag nr.	Scenarie nr.	Udvalg	Afdeling	Udgiftstype®	Dato
42		BSU	Ældre og Sundhed	Service	11-02-2016

Titel	42. Tandplejen – forlængelse af undersøgelsesintervaller for de 0-18 årige				
X	Service	reduktion		Andet	

1. Beskrivelse af forslaget

Serviceniveau nu:

Børn og unge indkaldes til regelmæssig undersøgelse/tandeftersyn inden for et interval på 12 – 18 måneder. Indkaldelse til undersøgelse og evt. forebyggende behandling og kontroller mellem selve undersøgelserne sker ud fra en individuel vurdering af bl.a. tandstatus, sundhed, mundhygiejne, familiær erfaring, samarbejde med familien, livsstil og helbredssituation.

Serviceniveau fremadrettet – ved mulighed for forlængelse af indkaldeinterval til 18 – 24 måneder:

Børn og unge indkaldes til regelmæssig undersøgelse/tandeftersyn inden for et interval på 18 – 24 måneder. En forlængelse af undersøgelsesintervaller vil potentielt medføre en udfordring i forhold til at sikre børn og unge rettidig diagnostik og behandling af huller i tænderne, syreskader og andre sygdomme eller skadelige tilstande i tænder og mundhule.

Op til 24 måneder mellem de regelmæssige tandeftersyn vil med stor sandsynlighed opleves som en serviceforringelse af borgerne.

2. Økonomiske konsekvenser i Budget 2017-2020

Hele kr. / 2017 – priser		2017	2018	2019	2020
Udgifter	Besparelse (-)	-100.000	-100.000	-100.000	-100.000
	Investering (+)				
Indtægter	Mer-indtægter (-)				
	Mindre-indtægter (+)				
Nettobesparelse		-100.000	-100.000	-100.000	-100.000

3. Præsentation af forslaget – det konkrete indhold og implementeringen

Besparelsen skal ske ved personale-reduktion på faggrupperne tandlæge/tandplejer

4. Personalemæssige konsekvenser

Omkostning til årsværk i tandplejen varierer meget afhængig af faggruppe. Besparelsen skal findes på personale, og reduktion i årsværk vil afhænge af, om det sker på tandlæge eller tandplejer, da begge faggrupper udfører undersøgelser.

Konsekvens i antal årsværk	2017	2018	2019	2020
Reduktioner (-)	-0,3	-0,3	-0,3	-0,3
Tilførsel (+)				

Note: Årsværk = Antal timer pr. uge /37 timer pr uge

5. Sammenhæng med lovgrundlag og politikker

En forlængelse af undersøgelsesintervaller fra de nuværende max. 18 måneder op til max. 24 måneder kan ske inden for gældende lovgivning (Sundhedsloven) og Sundhedsstyrelsens retningslinjer, men vil potentielt gøre det vanskeligere, at konstatere ændringer i risikovurdering hos børn og unge i forhold til rettidig diagnosticering og behandling af tandsygdomme og andre sygdomstilstande i mundhulen - og det vil betyde en serviceforringelse for tandplejens brugere.

6. Sammenhæng eller afhængighed af andre forslag

Sammenhæng med forslag om forlængelse af undersøgelsesintervaller for de 0 – 18 årige og bortfald af første besøg i Tandplejen som 1½ årig (beskrives i særskilt forslag).

Forslag nr.	Scenarie nr.	Udvalg	Afdeling	Udgiftstype®	Dato
43		BSU	Ældre og Sundhed	Service	11-02-2016

Titel	43. Tandplejen – første besøg i Tandplejen for 1½ årige borfaldere				
X	Service	reduktion		Andet	

1. Beskrivelse af forslaget

Det første besøg som 1½ årig er mere en samtale om gode tandplejevaner med information/introduktion end en egentlig undersøgelse. Samtalen omfatter information om tandfrembrud, tandbørstning, kost/drikke, suttevaner og tanduheld. Tidlig introduktion til tandplejen og forældresamarbejdet omkring en god tandsundhed for alle børn udsættes til indkaldelse til undersøgelse som 2½-3 årig. Hvis første besøg som 1½ årig bortfalder pga. servicereduktion, vil vi først indkalde til første undersøgelse/besøg som 2 ½ - 3 årig. Tidligt fokus på tandsundhed og forældresamarbejde udsættes, og mulighed for en tidlig indsats hos familier med særlig risiko reduceres. Hillerød, Rudersdal og Gribskov Kommuner indkalder til første besøg som 1½ årige som os. Hørsholm og Fredensborg Kommuner indkalder som 2 ½ årig, Furesø som 2 årig.

2. Økonomiske konsekvenser i Budget 2017-2020

Hele kr. / 2017 – priser		2017	2018	2019	2020
Udgifter	Besparelse (-)	-50.000	-50.000	-50.000	-50.000
	Investering (+)				
Indtægter	Mer-indtægter (-)				
	Mindre-indtægter (+)				
Nettobesparelse		-50.000	-50.000	-50.000	-50.000

3. Præsentation af forslaget – det konkrete indhold og implementeringen

Besparselsen skal ske ved reduktion på personale ved ophør af ydelsen.

4. Personalemæssige konsekvenser

Omkostning til årsværk i Tandplejen varierer meget afhængig af faggruppe. Barnets første besøg er primært en klinikassistentopgave. Tandplejen har tidligere reduceret meget på klinikassistentressourcer ved effektivisering i forbindelse med strukturændring/centralisering og besparelser de senere år, og derfor skal besparelsen findes på de øvrige faggrupper (tandlæger/tandplejere).

Konsekvens i antal årsværk	2017	2018	2019	2020
Reduktioner (-) Tilførsel (+)	-0,1	-0,1	-0,1	-0,1

Note: Årsværk = Antal timer pr. uge /37 timer pr uge

5. Sammenhæng med lovgrundlag og politikker

Første besøg som 1½ årige er ikke lovpligtigt, men valgt som en indsats i forhold til en tidlig introduktion og fokus på til tandsundhed og evt. mulig opsporing af risikofamilier.

6. Sammenhæng eller afhængighed af andre forslag

Sammenhæng mellem bortfald af første besøg i Tandplejen som 1½ årig og forslag om forlængelse af undersøgelsesintervaller for de 0 – 18 årige (beskrives i særskilt forslag).

Forslag nr.	Scenarie nr.	Udvalg	Afdeling	Udgiftstype(r)	Dato
44		BSU	Ældre og Sundhed	Service	15-03-2016

Titel	44. Tandplejen – reduktion af personaleressourcer				
X	Service-reduktion			Andet	

1. Beskrivelse af forslaget

Det har ikke været muligt at pege på konkrete besparelsesforslag i Tandplejen for en forholdsmæssig andel på i alt 300.000 kr. Derfor peges der i dette forslag på en reduktion på personaleressourcer med 150.000 kr. i årene 2017-20, til konkret udmøntning efterfølgende i Tandplejen.

2. Økonomiske konsekvenser i Budget 2017-2020

Hele kr. / 2017 – priser		2017	2018	2019	2020
Udgifter	Besparelse (-)	-150.000	-150.000	-150.000	-150.000
	Investering (+)				
Indtægter	Mer-indtægter (-)				
	Mindre-indtægter (+)				
Nettobesparelse		-150.000	-150.000	-150.000	-150.000

Besparelsen vil primært berøre tandpleje for de 0-18 årige.

3. Præsentation af forslaget – det konkrete indhold og implementeringen

Besparelsen vil skulle findes ved reduktion på budget til fastansat personale med behandlerfunktion, dvs. tandlæge eller tandplejer.

4. Personalemæssige konsekvenser

Reduktion på personaleressourcer vil betyde et øget arbejdspress på det øvrige personale i tandplejen.

Konsekvens i antal årsværk	2017	2018	2019	2020
Reduktioner (-) Tilførsel (+)	Ca. -0,25*	-0,25	-0,25	-0,25
	Ca. -0,4**	-0,4	-0,4	-0,4

Note: Årsværk = Antal timer pr. uge /37 timer pr uge

*hvis tandlæge. ** hvis tandplejer.

5. Sammenhæng med lovgrundlag og politikker

Tandplejen vil med en reduktion fortsat holde sig inden for sundhedsstyrelsens overordnede retningslinjer for personalesammensætning og ressourcer i kommunal børn- og ungetandpleje.

Sammenhæng eller afhængighed af andre forslag

Sammenhæng med forslag 1 om forlængelse af undersøgelsesintervaller for de 0 – 18 årige og forslag 2 med bortfald af første besøg i Tandplejen som 1½ årig.

Erhvervs- og beskæftigelsesudvalget

Forslag nr.	Scenarie nr.	Udvalg	Afdeling	Udgiftstype®	Dato
45		EBU	Borgerservice	Overførsel	14-03-2016

Titel	45. Ophør med bevilling af godtgørelse ved deltagelse i aktiveringstilbud			
X	Servicereduktion		Andet	

1. Beskrivelse af forslaget

Personer, der modtager uddannelses- eller kontanthjælp kan, når de deltager i tilbud om vejledning/afklaring eller virksomhedspraktik, få udbetalt op til 1.000 kr. om måneden i hel eller delvis godtgørelse til anslåede udgifter ved deltagelse i tilbuddet. Bevilling af godtgørelse er ikke en ret, og Byrådet kan fastsætte retningslinjer for udbetaling af godtgørelse.

I dag bevilliges godtgørelse til borgere, som vurderes at have udgifter i forbindelse med deltagelse i et aktiveringstilbud. Det kan være udgifter til transport, madpakke, hygiejne eller lignende. Der bevilliges ofte 500 kr. eller 1.000 kr. pr måned. Godtgørelse er en skattepligtig ydelse. Der er i 2015 udbetalt ca. 442.000 kr. i godtgørelse.

Det foreslås, at praksis for bevilling af godtgørelse ændres således, at der alene bevilliges godtgørelse til dækning af reelle udgifter til befordring.

- Der bevilliges ikke godtgørelse til transport under 5 km hver vej.
- Der kan bevilliges godtgørelse til transport mellem 5 og 12 km hver vej svarende til billigste offentlig transportmiddel.
- Der bevilliges ikke godtgørelse til madpakke, hygiejne og lignende.

Det skal samtidig bemærkes, at hovedparten af de aktiveringstilbud der etableres, er beliggende i Allerød Kommune, og at borgere som har befordring ud over de første 24 km, fortsat kan modtage befordringsgodtgørelse med statens takst.

2. Økonomiske konsekvenser i Budget 2017-2020

Det anslås, at ovennævnte retningslinjer vil betyde at ca. 65 til 70 pct. Af den godtgørelse der bevilliges i dag bortfalder.

2017 – priser		2017	2018	2019	2020
Udgifter	Besparelse (-)	-300.000	-300.000	-300.000	-300.000
	Investering (+)				
Indtægter	Mer-indtægter (-)				
	Mindre-indtægter (+)	102.000	102.000	102.000	102.000
Nettobesparelse		-198.000	-198.000	-198.000	-198.000

Der hjemtages refusion på udgiften under driftsloft. Der er ved beregning af mindre-indtægten forudsat at refusionsprocenten er 34.0.

3. Præsentation af forslaget

Borgere på uddannelses- og kontanthjælp har meget ofte en meget anstrengt økonomi, hvor der ikke er mulighed for, at finde penge i budgettet til transport i forbindelse med deltagelse i et aktiveringstilbud. Ændrede retningslinjer for bevilling af godtgørelse vil derfor få konsekvenser for de fleste borgere.

Det må forventes, at Jobcentret i nogle tilfælde vil være nødsaget til at bruge mere tid på at finde en virksomhedspraktik i nærheden af borgerens bopæl, for ikke at belaste borgernes økonomi unødigt. Det kan have den konsekvens, at det ikke er muligt at etablere den bedst mulige virksomhedspraktik og dermed få belyst borgerens arbejdsevne under optimale forhold.

4. Personalemæssige konsekvenser

Forslaget forventes ikke at have personalemæssige konsekvenser.

Konsekvens i antal årsværk	2017	2018	2019	2020
Reduktioner (-)				
Tilførsel (+)				

Note: Årsværk = Antal timer pr. uge /37 timer pr uge

5. Sammenhæng med lovgrundlag og politikker

Forslaget er i overensstemmelse med gældende lovgivning.

6. Sammenhæng eller afhængighed af andre forslag

Ingen.

Forslag nr.	Scenarie nr.	Udvalg	Afdeling	Udgiftstype®	Dato
46		EBU	Borgerservice	Overførsel	14-03-2016

Titel	46. Ændret praksis for bevilling af aktivitetstillæg				
X	Service-reduktion			Andet	

1. Beskrivelse af forslaget

Borgere som søger uddannelseshjælp skal ved første samtale visiteres som uddannelses- eller aktivitetsparate. Herefter skal visiteringen revurderes hver 3. måned.

Borgere der visiteres som aktivitetsparate modtager ud over uddannelseshjælp et aktivitetstillæg jf. nedenstående tabel. Intensionen i lovgivningen er, at aktivitetstillæg kun skal bevilliges i sager, hvor det er åbenlyst, at borgeren ikke kan påbegynde uddannelse eller beskæftigelse inden for et år.

Jobcentret har ført en lempeligere praksis, hvor borgere som har problemer ud over ledighed blev visiteret som aktivitetsparate. Ligeledes har borgere, som tidligere var visiteret som aktivitetsparate, men via den uddannelsesrettede nu er blevet uddannelsesparate, bibeholdt aktivitetstillægget frem til de skulle overgå til SU. Dette for at fastholde fokus og motivation for uddannelse. Denne praksis kan strammes op.

Tabel over ydelser og aktivitetstillæg

	Uddannelseshjælp Kr. pr. md.	Aktivitetstillæg Kr. pr. md
Enlige forsørgere – under 30 år	12.019	2.556
25 – 29 år, udeboende	6.010	4.958
25 – 29 år, hjemmeboende	2.590	8.378
Under 25 år, udeboende	6.010	1.059
Under 25 år, hjemmeboende	2.590	821

Andelen af borgere, som i 2015 blev visiteret som aktivitetsparate, var i Allerød på 72 pct. I Rudersdal visiteres kun 58 pct. Af borgeren som aktivitetsparate. Det vurderes, at Allerød Kommune ved en ændret visitationspraksis kan opnå samme andel af aktivitetsparate som i Rudersdal. Det vil betyde, at antallet af aktivitetsparate i 2017 vil falde med 13 HÅP i forhold til 2015.

Besparelse afhænger af borgerens alder, bopælsstatus og forsørgelsesforpligtigelser jf. ovennævnte skema, men vil som minimum udgøre (821kr. x 12) 9.852 pr. HÅP.

2. Økonomiske konsekvenser i Budget 2017-2020

2017 – priser		2017	2018	2019	2020
Udgifter	Besparelse (-)	-128.000	-128.000	-128.000	-128.000
	Investering (+)				
Indtægter	Mer-indtægter (-)				
	Mindre-indtægter (+)	43.500	43.500	43.500	43.500
Nettobesparelse		-84.500	-84.500	-84.500	-84.500

Besparelsen vil forventeligt blive større, idet der ved beregning alene er taget udgangspunkt i et månedligt aktivitetstillæg på 821 kr. Det er ikke muligt, at trække lister på hvad der udbetales i aktivitetstillæg, da dette udbetales som en del af den samlede ydelse.

Det er forudsat, at der i 2017 og frem, vil være på 56 HÅP, der modtager aktivitetsydelse mod 69 HÅP i 2015.

Der er ved beregning af mindre-indtægt forudsat en refusionsprocent på 34, svarende til 2015.

3. Konsekvenser

En ændret visitationspraksis vil betyde, at en række borgere mister aktivitetstillægget svarende til mellem 821 kr. og 8.378 kr. pr. måned. Det skal bemærkes, at der, på trods af den ændrede visitationspraksis, fortsat vil være ca. 58 pct. Af borgerne, som fortsat vil modtage aktivitetstillæg. Borgere med problemstillinger ud over ledighed, eksempelvis fysiske og/eller psykiske udfordringer vil fortsat blive visiteret som aktivitetsparate.

Som udgangspunkt vil alle unge under 25 år blive visiteret som uddannelsesparate, med mindre der foreligger lægelig dokumentation på, at de har barrierer i forhold til at kunne påbegynde en uddannelse. Dermed modtager de en ydelse på niveau med SU, og vil ikke opleve udfordringer i forhold til at gå ned i ydelse i forbindelse med påbegyndelse af en uddannelse. Øvrige borgere vil blive visiteret som uddannelsesparate på det tidspunkt, hvor deres barrierer er mindsket til et niveau, hvor det vurderes at være realistisk, at de kan påbegynde ordinær uddannelse inden for 1 år. De vil i denne forbindelse blive tilbudt vejledning og støtte i forhold til at tilrette deres økonomi til SU-niveauet.

Visitationen skal revurderes minimum hver 3. måned, hvorfor borgeren igen kan visiteres som aktivitetsparate, hvis der kommer nye oplysninger i sagen, sker en helbredsmæssig forværring eller andet som har betydning for deres mulighed for at påbegynde uddannelse.

4. Personalemæssige konsekvenser

Forslaget har ingen personalemæssige konsekvenser.

Konsekvens i antal årsværk	2017	2018	2019	2020
Reduktioner (-)				
Tilførsel (+)				

Note: Årsværk = Antal timer pr. uge /37 timer pr uge

5. Sammenhæng med lovgrundlag og politikker

Forslaget er i overensstemmelse med gældende lovgivning

6. Sammenhæng eller afhængighed af andre forslag

Ingen

Forslag nr.	Scenarie nr.	Udvalg	Afdeling	Udgiftstype®	Dato
47		EBU	Borgerservice	Overførsel	14-03-2016

Titel	47. Ændret praksis for bevilling af mentorstøtte/personlig assistance				
X	Service-reduktion			Andet	

1. Beskrivelse af forslaget

Borgere med en varig og betydelig fysisk eller psykisk funktionsnedsættelse, der har behov for særlig bistand, kan i forbindelse med deltagelse i virksomhedsrettede tilbud, eller ved ansættelse i fleks-, skåne-, senior- og ordinære job tilbydes personlig assistance.

I dag bevilges borgerne i et virksomhedsrettet tilbud mentorstøtte frem til der er taget endelig stilling til om borgeren opfylder betingelserne for bevilling af fleksjob eller førtidspension, idet bevilling af mentorstøtte ikke kræver lægelig dokumentation for, at der er en varig og væsentlig funktionsnedsættelse.

Det vurderes, at en række borgere vil kunne bevilges personlig assistance under deltagelse i et aktiveringstilbud eller ved ansættelse i fleksjob i stedet for mentorstøtte.

I marts 2016 modtager 7 borgere mentorstøtte af den virksomhed, hvor de er ansat eller i virksomhedsrettet aktivering. Mentorerne yder støtte svarende til 21 timer ugentligt. Det vurderes at ca. 10 timer ugentlig kan konverteres til personlig assistance i stedet.

Tilskudssatsen til arbejdsgiveren/den personlige assistent svarer til studenterlønsatsen, og er pt. På 115 kr. i timen, mens bevillingen af frikøb af en mentor typisk er på 200 kr. til 250 kr. i timen. Endvidere er refusion til mentorstøtte underlagt driftsloft, mens der kan hjemtages refusion til personlig assistance med 50 pct. Uanset forbrug.

Med udgangspunkt i en timeløn til mentor på gennemsnitligt 200 kr. vil besparelsen være svare til ca. 85 kr. på time svarende til bruttobesparelse på 44.200 kr. årligt. Hertil kommer, at der kan hjemtages 50 pct. Refusion uden driftsloft, mod de 13 pct. Der blev hjemtaget på mentorstøtte i 2015.

2. Økonomiske konsekvenser i Budget 2017-2020

2017 – priser		2017	2018	2019	2020
Udgifter	Besparelse (-)	-44.200	-44.200	-44.200	-44.200
	Investering (+)				
Indtægter	Mer-indtægter (-)	-16.000	-16.000	-16.000	-16.000
	Mindre-indtægter (+)				
Nettobesparelse		-60.200	-60.200	-60.200	-60.200

Der er ved beregning af mer-indtægter forudsat at der kan hjemtages 50 pct. Refusion uden driftsloft på personlig assistance, mens mentorstøtte er underlagt driftsloft, hvilket i 2015 gav en refusionsprocent på 13.

3. Konsekvenser

Støtte til frikøb af medarbejdere, der yder personlig assistance til borgere med begrænsninger i arbejdsevnen kan jf. Lov om kompensation til handicappede i erhverv kun kompenseres med studenter timelønnen pt. Svarende til

115 kr. i timen. Det betyder, at Arbejdsgiver ikke længere kan kompenseres for den fulde lønudgift til de medarbejdere der yder støtten.

Konsekvensen af dette kan være:

- at arbejdsgiverne ikke ønsker at indgå aftale om virksomhedsrettet aktivering eller ansættelse
- at borgeren ikke kan varetage konkrete arbejdsopgaver
- at arbejdsgiveren overvurderer støttebehovet for at kompensere for det lavere tilskud

4. Personalemæssige konsekvenser

Forslaget har ikke personalemæssige konsekvenser.

Konsekvens i antal årsværk	2017	2018	2019	2020
Reduktioner (-)				
Tilførsel (+)				

Note: Årsværk = Antal timer pr. uge /37 timer pr uge

5. Sammenhæng med lovgrundlag og politikker

Forslaget er i overensstemmelse med gældende lovgivning.

6. Sammenhæng eller afhængighed af andre forslag

Ingen

Forslag nr.	Scenarie nr.	Udvalg	Afdeling	Udgiftstype®	Dato
48		EBU	Borgerservice	Overførsel	14/03-2016

Titel	48. Begrænsning af mentorstøtte			
X	Servicereduktion		Andet	

1. Beskrivelse af forslaget

Gennem de seneste 8 år har et af det mest effektive aktiveringsredskaber til borgere med problemer ud over ledighed været mentorstøtte. En mentor har til opgave at støtte eller fastholde en person i et arbejde, et beskæftigelsesrettet tilbud mv. En mentors funktioner kan være meget forskelligartede og vurderes ud fra, hvad det præcis er, den enkelte har særlig brug for støtte til. Ud over hjælp på arbejdspladsen eller i uddannelsesinstitutionen kan støtten derfor også bestå i hjælp til at overkomme andre barrierer, der gør det vanskeligt for personen at fastholde eller få job eller uddannelse. Det kan fx være hjælp til at komme op om morgenen og møde på arbejdspladsen eller hjælp til at kontakte egen læge eller jobcentret.

Pt. Bevilliges der mentorstøtte i gennemsnitligt 180 timer ugentligt, heraf ca. 90 timer ugentligt til unge under 25 år. Det vurderes, at antallet af mentortimer ved en kritisk gennemgang kan begrænses med 25 timer ugentligt. De unge vil i stedet for eller i kombination med anden mentorstøtte, kunne modtage frivillig mentorstøtte fra Gadespejlene, som Allerød Kommune har indgået samarbejdsaftale med.

Gadespejlene er primo januar 2016 etableret som frivillig forening i Allerød Kommune under "Foreningen af ansvarlige børn og unge", og har pt. 10 frivillige mentorer, som tilbyder støtte 1 til 2 timer ugentligt. De frivillige er ressourcestærke voksne, som ønsker at hjælpe unge med at indgå i meningsfulde sociale sammenhænge som skole, arbejde og fritidsinteresser.

Der vil ved gennemgang af de eksisterende mentortimer kun blive peget på unge, hvor det vurderes, at de vil profitere af tilbuddet, og hvor problemstillingerne er af en karakter, som person uden særlig faglige forudsætninger vil kunne håndtere.

2. Økonomiske konsekvenser i Budget 2017-2020

2017 – priser		2017	2018	2019	2020
Udgifter	Besparelse (-)	-585.000	-585.000	-585.000	-585.000
	Investering (+)				
Indtægter	Mer-indtægter (-)				
	Mindre-indtægter (+)	76.000	76.000	76.000	76.000
Nettobesparelse		-509.000	-509.000	-509.000	-509.000

Ved beregning af besparelspotentialet er der forudsat en timepris på mentorstøtte på 450 kr.

Refusion til mentorstøtte er underlagt driftsloft. Der er ved beregningen af mindre-indtægter taget udgangspunkt i en refusionsprocent på 13 svarende til 2015.

3. Konsekvenser

Almindeligvis indgår mentorstøtte som en del af den beskæftigelsesrettede indsats, og der opstilles mål og delmål for indsatsen. Mentor er forpligtet til at give tilbagemelding til den unges sagsbehandler om progression og effekt af tilbuddet, og agerer som Kommunens "forlængede arm".

En frivillig mentorstøtte rapporterer ikke tilbage til kommunen, og støtten foregår helt på de unges præmisser. Allerød Kommune har ingen mulighed for at inddrage indsatsen i arbejdet med den unge, og har ingen sanktionsmuligheder hvis den unge fravælger tilbuddet.

Det vurderes, at en frivillig mentor for nogle unge vil være et godt alternativ til de tilbud Allerød Kommune giver. Netop det at mentor ikke har relation til kommunen kan medvirke til at den unge profiterer af tilbuddet.

I det omfang Allerød Kommune har behov for oplysninger til sagsbehandlingen må disse indhentes via samtaler med borgeren, læger eller ved henvisning til et alternativt tilbud.

Gadespejlene rekrutterer selv de frivillige via sekretariatschefen i "Forening for ansvarlige børn og Unge". Allerød Kommune har ingen indflydelse på hvem der godkendes som frivillig.

4. Personalemæssige konsekvenser

Forslaget har ikke personalemæssige konsekvenser.

Konsekvens i antal årsværk	2017	2018	2019	2020
Reduktioner (-)				
Tilførsel (+)				

Note: Årsværk = Antal timer pr. uge /37 timer pr uge

5. Sammenhæng med lovgrundlag og politikker

Er i overensstemmelse med eksisterende lovgivning.

6. Sammenhæng eller afhængighed af andre forslag

Ingen.

Forslag nr.	Scenarie nr.	Udvalg	Afdeling	Udgiftstype®	Dato
49		EBU	Borgerservice	Overførsel	14/03-2016

Titel	49. Danskuddannelse til udlændinge tilbydes ikke efter det 5. år				
X	Service-reduktion			Andet	

1. Beskrivelse af forslaget

I henhold til Lov om danskuddannelse for voksne udlændinge m.fl. skal kommunen tilbyde danskuddannelse til udlændinge der er fyldt 18 år, og som har opholdstilladelse i medfør af udlændingeloven og er folkeregistreret i kommunen. Tilbuddet omfatter danskuddannelse i op til 5 år fra det tidspunkt, hvor udlændingen første gang kunne påbegynde undervisningen.

Formålet med uddannelse i dansk som andetsprog er at bidrage til, at voksne udlændinge med udgangspunkt i deres individuelle forudsætninger og integrationsmål opnår nødvendige dansksproglige kompetencer og viden om kultur- og samfundsforhold i Danmark, så de kan blive deltagende og ydende medborgere på lige fod med samfundets øvrige borgere, så de herved får mulighed for at komme i beskæftigelse og bliver i stand til at forsørge sig selv.

Danskuddannelse skal endvidere fremme voksne udlændinges aktive brug af det danske sprog samt bidrage til, at de opnår almen kundskaber og færdigheder, som er relevante i forhold til arbejde og uddannelse samt livet som medborger i et demokratisk samfund.

Kommunalbestyrelsen kan beslutte, at udlændinge, som ikke har påbegyndt eller afsluttet danskuddannelsen i løbet af den samlede uddannelsesperiode fortsat skal have tilbud om danskuddannelse.

Allerød Kommune har tidligere besluttet at tilbyde danskuddannelse ud over den 5 årige periode til borgere som eksempelvis på grund af arbejde, sygdom eller sociale forhold ikke har deltaget eller gennemført danskuddannelse inden for en ramme på ca. 75.000 kr. Beløbet dækker ca. 2 til 3 forløb årligt.

Allerød Kommune får ca. 5 henvendelser årligt fra borgere, som ikke har påbegyndt eller gennemført danskuddannelse i forbindelse med deres ankomst til Danmark oftest grundet sygdom eller erhvervsarbejde.

Fælles for disse borgere er, at de har et ønske om danskuddannelse med henblik på:

- Fastholdelse af nuværende job
- Almen integration i samfundet
- Skolesamarbejde omkring børnene
- På sigt, at kunne komme i et job/skånejob for at blive en del af arbejdsmarkedet

Der findes ikke tilbud til borgere uden forudgående danskundervisning i det "ordinære" system. Eksempelvis kræver danskuddannelse på VUC, at borgerens danskniveau svarer til modul 2 niveau 4 på sprogskolen. Jobcentret har et budget på 300.000 kr. til gruppen af selvforsørgende borgere. Det svarer til, at vi kan have ca. 10 borgere under uddannelse ad gangen. Inden for budgettet kan der årligt bevilliges ca. 3 nye årligt.

2. Økonomiske konsekvenser i Budget 2017-2020

2017 – priser		2017	2018	2019	2020
Udgifter	Besparelse (-)	-75.000	-150.000	-225.0000	-300.000
	Investering (+)				
Indtægter	Mer-indtægter (-)				
	Mindre-indtægter (+)	37.500	75.000	112.500	150.000
Nettobesparelse		-37.500	-75.000	-112.500	-150.000

3. Konsekvenser

Forslaget betyder, at Allerød Kommune ophører med at bevillige danskuddannelse ud over den lovpligtige periode uanset årsagen til at borgeren ikke har påbegyndt/gennemført danskuddannelse.

Konsekvensen kan være at borgere på sigt mister deres nuværende job eller ikke kan indtræde på arbejdsmarkedet.

4. Personalemæssige konsekvenser

Konsekvens i antal årsværk	2017	2018	2019	2020
Reduktioner (-)				
Tilførsel (+)				

Note: Årsværk = Antal timer pr. uge /37 timer pr uge

Forslaget har ingen personalemæssige konsekvenser.

5. Sammenhæng med lovgrundlag og politikker

Forslaget er i overensstemmelse med gældende lovgivning. Allerød Kommune er ikke forpligtet til at tilbyde danskuddannelse ud over den 5 årige periode.

6. Sammenhæng eller afhængighed af andre forslag.

Ingen.

Forslag nr.	Scenarie nr.	Udvalg	Afdeling	Udgiftstype®	Dato
50		EBU	Borgerservice	Service	14/03-2016

Titel	50. Borgere med privat sundhedsforsikring				
X	Service-reduktion			Andet	

1. Beskrivelse af forslaget

Flere og flere sygemeldte borgere har enten privat eller via deres arbejdsgivere tegnet sundhedsforsikringer. Med disse forsikringer kan borgeren få foretaget undersøgelser og operationer på privathospitaler i stedet for i det offentlige sundhedsvæsen. Dermed undgår de ofte en længere ventetid, og kan vende tilbage til jobbet hurtigere.

Forsikringsselskaber der tegner disse forsikringer, er også interesseret i at borgene så hurtigt som muligt påbegynder et forløb, der kan forkorte sygeperioden. De vil derfor i nogle tilfælde kunne betale for et relevant aktiveringstilbud, hvis borgeren anmoder om det.

Det foreslås, at Borgerservice konsekvent spørger borgerne om de har en privat sundhedsforsikring, og i de tilfælde hvor det vurderes relevant at tilbyde borgeren et aktiveringsforløb så som et mestringsforløb, smertehåndtering mm., anmoder borgeren om at kontakte forsikringsselskabet for at høre, om de vil bevillige forløbet.

Bliver forløbet ikke bevilliget vil borgeren blive henvist af Allerød Kommune.

Antallet af borgere med sundhedsforsikring er ukendt, men det vurderes, at ca. 30 borger årligt vil kunne få finansieret et relevant aktiveringstilbud via deres sundhedsforsikring. Et aktiveringsforløb til en sygemeldt borger koster gennemsnitligt 5.000 kr.

2. Økonomiske konsekvenser i Budget 2017-2020

2017 – priser		2017	2018	2019	2020
Udgifter	Besparelse (-)	-150.000	-150.000	-150.000	-150.000
	Investering (+)				
Indtægter	Mer-indtægter (-)				
	Mindre-indtægter (+)	64.500	64.500	64.500	64.500
Nettobesparelse		-85.500	-85.500	-85.500	-85.500

Refusionen er underlagt driftsloft. Der er forudsat en refusionsprocent på 43.

3. Konsekvenser

Konsekvenserne af forslaget er alene, at borgerne skal undersøge om deres forsikringsselskab vil bevillige det foreslåede forløb. Allerød Kommune vil sikre, at borgeren har det materiale forsikringsselskabet måtte efterspørge omkring det aktuelle forløb.

Der kan være tilfælde, hvor forsikringsselskabet har aftaler med andre leverandører, og vil henvise borgeren til disse forløb. Det antages, at disse forløb som minimum er af samme kvalitet som dem Allerød Kommune indgår aftale med, idet forsikringsselskabet i lige så høj grad som kommunen er interesseret i at forkorte sygeperioden.

Det vil være frivilligt for borgeren om de ønsker at rette henvendelse til forsikringselskabet. Ønsker de ikke det, vil de selvfølgelig få bevilliget det forløb der vurderes relevant af Allerød Kommune.

4. Personalemæssige konsekvenser

Der vurderes ikke at være personalemæssige konsekvenser.

Konsekvens i antal årsværk		2017	2018	2019	2020
Reduktioner (-)					
Tilførsel (+)					

Note: Årsværk = Antal timer pr. uge /37 timer pr uge

5. Sammenhæng med lovgrundlag og politikker.

Er i overensstemmelse med lovgivningen

6. Sammenhæng eller afhængighed af andre forslag

Screeningsværktøjet Inducas vil kunne medvirke til at udpege de borgere som kunne have gavn af et tilbud tidligt i sygeforløbet.

Forslag nr.	Scenarie nr.	Udvalg	Afdeling	Udgiftstype®	Dato
51		EBU	Sekretariatet	Service	11-02-2016

Titel	51. Reduktion i budget til realisering af erhvervspolitiske målsætninger				
X	Service-reduktion			Andet	

1. Beskrivelse af forslaget

Budgettet til realisering af erhvervspolitiske målsætninger dækker kommunens medlemskab af Væksthuset herunder Iværksætterhuset samt abonnement på databaser over virksomheder i kommunen. Derudover er der budgetteret midler til understøttelse af de erhvervspolitiske indsatser, herunder afholdelse af de i forbindelse med vedtagelsen af erhvervspolitikken planlagte dialogmøder for erhvervslivet. Forslaget er at reducere i budgettet til realisering af erhvervspolitiske målsætninger, således at der fremadrettet vil være færre midler til understøttelsen af den politisk initierede dialog/events med erhvervslivet.

2. Økonomiske konsekvenser i Budget 2017-2020

Hele kr. / 2017 – priser		2017	2018	2019	2020
Udgifter	Besparelse (-)	-35.000	-35.000	-35.000	-35.000
	Investering (+)				
Indtægter	Mer-indtægter (-)				
	Mindre-indtægter (+)				
Nettobesparelse		-35.000	-35.000	-35.000	-35.000

3. Præsentation af forslaget – det konkrete indhold og implementeringen

Forslaget indeholder en reduktion i budgettet som giver færre muligheder for at afholde events, og understøtte dialog med erhvervsliv. Implementeringen indarbejdes umiddelbart i forvaltningens budget.

4. Personalemæssige konsekvenser

Konsekvens i antal årsværk	2017	2018	2019	2020
Reduktioner (-)	-	-	-	-
Tilførsel (+)				

Note: Årsværk = Antal timer pr. uge /37 timer pr uge

5. Sammenhæng med lovgrundlag og politikker

Sammenhæng eller afhængighed af andre forslag

Forslag nr.	Scenarie nr.	Udvalg	Afdeling	Udgiftstype®	Dato
52		EBU	Sekretariatet	Service	11-02-2016

Titel	52. Reduktion i budget til julebelysning – Lillerød og Lyngby Handelsforening (tilskud)				
X	Service-reduktion			Andet	

1. Beskrivelse af forslaget

Forslaget er at tilskuddet til den årlige julebelysning i bymidten i Lillerød og Lyngby bortfalder. I 2015 var tilskuddet fordelt med 90.000 kr. til handelsforeningen Lillerød og 40.000 kr. Lyngby jf. sag 11/5082. Dette er en reduktion i budgettet til realisering af "andre kulturelle aktiviteter" under EBU, placeret i Sekretariatet.

Økonomiske konsekvenser i Budget 2017-2020

Hele kr. / 2017 – priser		2017	2018	2019	2020
Udgifter	Besparelse (-)	-139.670	-139.670	-139.670	-139.670
	Investering (+)				
Indtægter	Mer-indtægter (-)				
	Mindre-indtægter (+)				
Nettobesparelse		-139.670	-139.670	-139.670	-139.670

2. Præsentation af forslaget – det konkrete indhold og implementeringen

Forslaget fjerner kommunens tilskud til den årlige julebelysning. Implementeringen indarbejdes umiddelbart i Forvaltningens budget.

3. Personalemæssige konsekvenser

Konsekvens i antal årsværk	2017	2018	2019	2020
Reduktioner (-)	-	-	-	-
Tilførsel (+)				

Note: Årsværk = Antal timer pr. uge / 37 timer pr uge

4. Sammenhæng med lovgrundlag og politikker

5. Sammenhæng eller afhængighed af andre forslag

Klima- og Miljøudvalget

Forslag nr.	Scenarie nr.	Udvalg	Afdeling	Udgiftstype®	Dato
53		KMU	Natur og Miljø	Service	04-02-2016

Titel	53. Nedlukning af Green Cities			
X	Servicereduktion		Andet	

1. Beskrivelse af forslaget

Allerød Kommune betaler et årligt medlemskontingent til Green Cities på 140.000 kr.

Green Cities politiske styregruppe indstiller, at samarbejdet ophører med udgangen af 2016, i det kommunerne vurderer, at de miljøpolitiske ambitioner fremadrettet bedst opfyldes gennem andre samarbejder.

Allerød Kommune indmeldte sig allerede i 2015 i Gate21 samarbejdet, hvor to nye projekter blev startet.

2. Økonomiske konsekvenser i Budget 2017-2020

Hele kr. / 2017 – priser		2017	2018	2019	2020
Udgifter	Besparelse (-)	-140.000	-140.000	-140.000	-140.000
	Investering (+)				
Indtægter	Mer-indtægter (-)				
	Mindre-indtægter (+)				
Nettobesparelse		-140.000	-140.000	-140.000	-140.000

Besparelsen er på KMU's budget til Ambitiøst Miljøarbejde.

3. Præsentation af forslaget – det konkrete indhold og implementeringen

På baggrund af enighed i Green Cities styregruppe om at indstille, at samarbejdet ophører med udgangen af 2016, kan budgettet til medlemskabet spares eller anvendes i andre samarbejder til opfyldelse af de miljøpolitiske ambitioner.

4. Personalemæssige konsekvenser

Forslaget har ikke personalemæssige konsekvenser.

Konsekvens i antal årsværk	2017	2018	2019	2020
Reduktioner (-)				
Tilførsel (+)				

Note: Årsværk = Antal timer pr. uge /37 timer pr uge

5. Sammenhæng med lovgrundlag og politikker

Medlemskab af Green Cities er frivilligt for kommunen, men indeholdt i Byrådets konstitueringsaftale.

6. Sammenhæng eller afhængighed af andre forslag

Ingen sammenhæng med andre besparelsesforslag.

Forslag nr.	Scenarie nr.	Udvalg	Afdeling	Udgiftstype(r)	Dato
54		KMU	Natur og Miljø	Service	08-03-2016

Titel	54. Gate 21: Reduceret projektarbejde			
X	Servicereduktion		Andet	

1. Beskrivelse af forslaget

Budgettet til ambitiøst miljøarbejde reduceres med 25.000 kr. til medfinansiering af projekter og fundraising/konsulentbistand.

2. Økonomiske konsekvenser i Budget 2017-2020

Hele kr. / 2017 – priser		2017	2018	2019	2020
Udgifter	Besparelse (-)	-30.000	-30.000	-30.000	-30.000
	Investering (+)				
Indtægter	Mer-indtægter (-)				
	Mindre-indtægter (+)				
Nettobesparelse		-30.000	-30.000	-30.000	-30.000

3. Præsentation af forslaget – det konkrete indhold og implementeringen

Forslaget kan have virkning fra 2017.

4. Personalemæssige konsekvenser

Forslaget har ikke personalemæssige konsekvenser.

Konsekvens i antal årsværk	2017	2018	2019	2020
Reduktioner (-)				
Tilførsel (+)				

Note: Årsværk = Antal timer pr. uge /37 timer pr uge

5. Sammenhæng med lovgrundlag og politikker

Reduceret mulighed for at skabe nye projekter.

6. Sammenhæng eller afhængighed af andre forslag

Ingen sammenhæng med andre besparelsesforslag.

Forslag nr.	Scenarie nr.	Udvalg	Afdeling	Udgiftstype(r)	Dato
55		KMU	Natur og Miljø	Service	23-03-2016

Titel	55. Ambitiøst miljøarbejde – Gate 21				
X	Service-reduktion			Andet	

1. Beskrivelse af forslaget

Allerød Kommune har et budget til ambitiøst miljøarbejde på 2,4 mio. kr. Forslag om udmeldelse af Gate21 indebærer en besparelse fra 2019 på følgende:

Aktivitetsområder inkl. Personale og projektaktiviteter.	Mio. kr.
<u>Gate21</u> Partnerskabskontingent: 150.000 kr. Pga. forpligtelsen på de nedenfor nævnte projekter kan partnerskabet ikke opsiges i perioden 2016-18.	0,15
<u>Bæredygtig Bundlinje (Gate21 projekt)</u> I projektet Bæredygtig Bundlinje, som handler om energi- og ressourceeffektivisering af virksomheder, har Allerød Kommune forpligtet sig i perioden 2016-2018. Virksomhederne er meget tilfredse med initiativet, og aktiviteten er indskrevet i kommunens erhvervspolitik. Efter ophør af projektet kan der spares 150.000 kr. årligt. Allerød Kommune tilsluttede sig i 2015 Compact of Mayors, hvilket forudsætter en aktiv klimaindsats.	0,15
<u>CleantechTipp (Gate21 projekt) og Ressourcer i rækkehuset</u> Allerød Kommune har søgt og fået bevilget de to nævnte projekter finansieret af EU, Region Hovedstaden og Miljøstyrelsen under forudsætning af kommunal medfinansiering med dette beløb i perioden 2016-2018.	0,40
Gate 21 Ambitiøst miljøarbejde i alt	0,70

2. Økonomiske konsekvenser i Budget 2017-2020

Hele kr. / 2017 – priser		2017	2018	2019	2020
Udgifter	Besparelse (-)	0	0	-700.000	700.000
	Investering (+)				
Indtægter	Mer-indtægter (-)				
	Mindre-indtægter (+)				
Nettobesparelse		0	0	700.000	700.000

3. Præsentation af forslaget – det konkrete indhold og implementeringen

Med reference til ovenstående beskrivelse kan følgende spares:

Gate21 partnerskab: 0,15 mio. kr. kan spares fra 2019.

Bæredygtig Bundlinje: 0,15 mio. kr. kan spares fra 2019.

CleantechTipp: 0,4 mio. kr. kan spares fra 2019.

4. Personalemæssige konsekvenser

Forslaget har følgende personalemæssige konsekvenser.

Konsekvens i antal årsværk	2017	2018	2019	2020
Reduktioner (-)	0	0	-0,5	-0,5
Tilførsel (+)				

Note: Årsværk = Antal timer pr. uge /37 timer pr uge

5. Sammenhæng med lovgrundlag og politikker

Forslaget er i konflikt med opfyldelse af følgende politikker:

Erhvervs politik og Compact of Mayors.

6. Sammenhæng eller afhængighed af andre forslag

Ingen sammenhæng med andre besparelsesforslag.

Kultur- og Idrætsudvalget

Forslag nr.	Scenarie nr.	Udvalg	Afdeling	Udgiftstype®	Dato
56		KIU	Sekretariatet	Service	11-02-2016

Titel	56. Reduktion af musikskolens undervisningstilbud			
X	Servicereduktion		Andet	

1. Beskrivelse af forslaget

Musikskolen arbejder løbende på at optimere sin drift. I skoleåret 16/17 vil der således blive tilbudt nye typer af instrumental begynderundervisning med flere børn på holdene.

Reduktionen vil være på en lærerstilling og indebærer en bruttobesparelse på 450.000 kr. Forslaget indebærer at mellem 50 og 75 elever mister deres undervisningstilbud. Musikskolen går samtidig glib af en indtægt på 225.000 kr.

Musikskolen har i 2015 og 2016 hævet brugerbetaling med 580.000 kr. I budget 2016 forventes det, at der opkræves 3 mio. kr., hvilket er meget tæt på det maksimale der kan opkræve uden at miste statsrefusionen på 1 mio. kr. Brugerbetalingen kan derfor ikke øges yderligere. Skal der spares mere, er man derfor nødsaget til at reducere det samlede undervisningstilbud.

2. Økonomiske konsekvenser i Budget 2017-2020

Hele 1.000 kr. / 2017 – priser		2017	2018	2019	2020
Udgifter	Besparelse (-)	-188.000	-450.000	-450.000	-450.000
	Investering (+)				
Indtægter	Mer-indtægter (-)				
	Mindre-indtægter (+)	94.000	225.000	225.000	225.000
Nettobesparelse		-94.000	-225.000	-225.000	-225.000

3. Præsentation af forslaget – det konkrete indhold og implementeringen

Se punkt 1

4. Personalemæssige konsekvenser

Konsekvens i antal årsværk	2017	2018	2019	2020
Reduktioner (-)	-0,4	-1	-1	-1
Tilførsel (+)				

Note: Årsværk = Antal timer pr. uge /37 timer pr uge

5. Sammenhæng med lovgrundlag og politikker

Se punkt 1

6. Sammenhæng eller afhængighed af andre forslag

Forslaget skal se i sammenhæng med den reduktion af driften, der er sket på det administrative, ledelsesmæssige område, hvor en administrativ stilling bliver reduceret i forbindelse med ny ansættelse (Effektiviseringsforslag).

Forslag nr.	Scenarie nr.	Udvalg	Afdeling	Udgiftstype®	Dato
57		KIU	Sekretariatet	Service	09-02-2016

Titel	57. Allerød Biblioteker – ændring af betjent/bemandet åbningstider			
X	Servicereduktion		Andet	

1. Beskrivelse af forslaget

Begge biblioteker har i dag betjent/bemandet åbningstid fra 10-18 i hverdage (Lyngedog kun mandag, onsdag og torsdag). Der foreslås at reduceres sådan at der fremover kun vil være betjent åbningstid ml kl. 11-18 (i Lyngedog 11-18 mandag, onsdag og fredag).

Biblioteket betjener hovedsagligt dagplejen, daginstitutioner og skoler samt ældre medborgere i tiden ml. kl. 10-11, disse vil fremover skulle klare deres biblioteksbesøg selv i en selvbetjent åbningstid, eller flytte deres besøg til senere.

Det vil ikke være hensigtsmæssigt at skære i bemandingen midt på dagen, da vi reducerede her i 2015. Desuden modtager biblioteket bøger, reserveret til Allerød borgere, fra andre biblioteker i denne periode (45.000 på årsbasis), disse skal gøres klar til udlån. At forkorte åbningstiden om aftenen er en mulighed, men ikke en biblioteket anbefaler, da der stadig er en del ekspedition, man ikke kan foretage sig i den selvbetjente tid. Skulle biblioteket lukke for betjenttid kl. 17.00, vil det være svært for borgere der er aktive på arbejdsmarkedet, at få hjælp til bl.a. at blive oprettet, så man kan låne.

Biblioteket har allerede skåret i antal af personaler i den betjente åbningstid, i forbindelse med besparelserne i 2015/16. Der må forventes længere ventetid på betjening, og derved en stigende utilfredshed med serviceniveauet. Allerød Biblioteker er et af de mest udlånende biblioteker pr. borger i Danmark og brugen af biblioteket og derved udnyttelsen af huset må forventes at falde.

2. Økonomiske konsekvenser i Budget 2017-2020

Hele 1.000 kr. / 2017 – priser		2017	2018	2019	2020
Udgifter	Besparelse (-)	-215.000	-215.000	-215.000	-215.000
	Investering (+)				
Indtægter	Mer-indtægter (-)				
	Mindre-indtægter (+)				
Nettobesparelse		-215.000	-215.000	-215.000	-215.000

3. Præsentation af forslaget – det konkrete indhold og implementeringen

Besparelsen udmøntes af bibliotekets lønbudget.

4. Personalemæssige konsekvenser

Konsekvens i antal årsværk	2017	2018	2019	2020
Reduktioner (-)	-0,5	-0,5	-0,5	-0,5
Tilførsel (+)				

Note: Årsværk = Antal timer pr. uge /37 timer pr uge

5. Sammenhæng med lovgrundlag og politikker

Der er ingen lovmæssige krav til antal åbningstimer ej heller antal bemanning.

6. Sammenhæng eller afhængighed af andre forslag

Ingen.

Forslag nr.	Scenarie nr.	Udvalg	Afdeling	Udgiftstype®	Dato
58		KIU	Sekretariatet	Service	09-02-2016

Titel	58. Allerød Biblioteker trækker sig fra kulturugen "Allerød på Kryds og Tværs"				
X	Service-reduktion			Andet	

1. Beskrivelse af forslaget

Biblioteket deltager i udviklingen og afholdelsen af kulturugen "Allerød på Kryds og Tværs". Biblioteket er inviteret til at deltage i en "udvidet" styregruppe der planlægger og koordinere kulturugen.

I løbet af ugen deltager biblioteket i Aktiv Fritid, fra 2016 i Lyng Kræmmermarked (med et mini bibliotek), og endelig så huser og koordinere biblioteket forskellige foreninger/grupper, der gerne vil optræde/udstille/afholde workshops på biblioteket, i kulturugen. Endeligt har biblioteket selv afholdt ekstra arrangementer i løbet af ugen.

Stopper bibliotekets sin deltagelse i "Allerød på Kryds og Tværs", bortfalder en aktiv spiller, i arbejdet med at understøtte en Kulturuge for hele kommunen.

2. Økonomiske konsekvenser i Budget 2017-2020

Hele kr. / 2017 – priser		2017	2018	2019	2020
Udgifter	Besparelse (-)	-55.000	-55.000	-55.000	-55.000
	Investering (+)				
Indtægter	Mer-indtægter (-)				
	Mindre-indtægter (+)				
Nettobesparelse		-55.000	-55.000	-55.000	-55.000

3. Præsentation af forslaget – det konkrete indhold og implementeringen

Besparelsen udmøntes af bibliotekets lønbudget, samt bibliotekets konto for udvikling. Ikrafttrædelse pr 01.01.2017.

Personalebudget reduceres med 40.000

2016: 8.484.137 kr.

2017: 8.635.878 kr.

Udviklingspuljer reduceres med 15.000

2016: 43.650 kr. (i 2015 var der sat ekstra 100.000 ind på denne konto pga. ombygning)

2017: 28.650 kr.

4. Personalemæssige konsekvenser

Konsekvens i antal årsværk	2017	2018	2019	2020
Reduktioner (-)	-0,08	-0,08	-0,08	-0,08
Tilførsel (+)				

Note: Årsværk = Antal timer pr. uge /37 timer pr uge

5. Sammenhæng med lovgrundlag og politikker

Der er ingen lovmæssige krav der har betydning for denne besparelse.

Allerød Kommunes kulturpolitiske ønske om at biblioteket skal danne møder mellem borgere, vil blive berørt af denne besparelse, da biblioteket er i kontakt med mange forskellige borgere og foreninger om aktiviteterne i Kulturugen.

Allerød Kommunes Kulturpolitik: Bibliotekernes primære funktion som kommunal kulturinstitutioner formidling af viden og kultur til alle borgere i kommunen. Bibliotekerne bidrager til kulturelle aktiviteter af høj kvalitet og bredde og de danner ramme om meningsfulde møder mellem borgerne.

6. Sammenhæng eller afhængighed af andre forslag

Der er indsendt flere forslag der har indvirkning på bibliotekets Personalebudget.

Forslag nr.	Scenarie nr.	Udvalg	Afdeling	Udgiftstype(r)	Dato
59		KIU	Sekretariatet	Service	09-02-2016

Titel	59. Forhøjelse af gebyrer for "for sent afleverede materialer"		
	Servicereduktion	X	Andet

1. Beskrivelse af forslaget

Ændringer i gebyrer for "for sent afleverede materialer:

Nuværende gebyrtakster:

Tidsrum	Børn	Voksne
1-14 dage	10 kr.	20 kr.
15-28 dage	20 kr.	40 kr.
29 -35 dage	30 kr.	75 kr.
36 dage -	100 kr.	230 kr.

Forslag til nye gebyrtakster:

Tidsrum	Børn	Voksne
1-7 dage	10 kr.	20 kr.
8-21 dage	20 kr.	45 kr.
22 -35 dage	30 kr.	80 kr.
36 dage -	100 kr.	230 kr.

For børn betyder det:

Det foreslås, at gebyr taksterne for børn beholdes, dog med den ændring, at gebyrstigningen rykkes en uge frem, sådan at gebyret allerede ved 8. dagen stiger fra 10 kr. til 20 kr.

For voksne betyder det:

Mindre takst stigning ved materialer afleveret ml 8-35 dage for sent. Ligesom for børn stiger gebyret allerede ved 8 dagen. Det er stadig en mulighed for Allerøds borgere, at få en "husk du skal aflevere" mail ellers sms, 3 dage

før materialerne skal afleveres. Desuden er det muligt at forny, ikke reserverede materialer, op til 6 gange via nettet. Materialer kan afleveres hele døgnet.

Allerød Kommune udnytter ikke fuldt ud, den mulighed Biblioteksloven giver for max gebyrer. Med de foreslåede takster, ligger Allerød stadig tæt på taksterne i omegnskommunerne. Allerød vil ligge væsentligt over Hillerøds takster, men væsentligt under Hørsholms og meget tæt på Furesøs.

Indtægterne ved "for sent afleverede bøger" er svingende, men det estimeres at en gebyr stigning til øge indtægten med 40.000.

2. Økonomiske konsekvenser i Budget 2017-2020

Hele kr. / 2017 – priser		2017	2018	2019	2020
Udgifter	Besparelse (-)				
	Investering (+)				
Indtægter	Mer-indtægter (-)	-40.000	-40.000	-40.000	-40.000
	Mindre-indtægter (+)				
Nettobesparelse		-40.000	-40.000	-40.000	-40.000

3. Præsentation af forslaget – det konkrete indhold og implementeringen

Gebyrstigningen foreslås fra 1 januar.

Forventet indtægt på gebyr:

2016 : -253.542 kr.

2017: -297.776 kr.

4. Personalemæssige konsekvenser

Konsekvens i antal årsværk	2017	2018	2019	2020
Reduktioner (-)	0	0	0	0
Tilførsel (+)				

Note: Årsværk = Antal timer pr. uge /37 timer pr uge

5. Sammenhæng med lovgrundlag og politikker

De foreslåede gebyr er lavere end loftet i henhold til Lov nr. 340 af 17. maj 2000 om biblioteksvirksomhed, og er derfor i overensstemmelse med lovgivningen.

6. Sammenhæng eller afhængighed af andre forslag

Ingen sammenhæng.

Forslag nr.	Scenarie nr.	Udvalg	Afdeling	Udgiftstype(r)	Dato
60		KIU	Sekretariatet	Service	09-02-2016

Titel	60. Besparelse på Allerød Bibliotekers tilbud til skoler				
X	Service-reduktion		Andet		

1. Beskrivelse af forslaget

Skolereformen har betydet, at Allerød Biblioteker har budt ind på at være medaktører i at indfri målet om en varieret skoledag i et andet læringsmiljø. I 2016 tilbyder Allerød bibliotek bl.a. et innovationsforløb for skolernes 5. og 6. klasser. Disse ekstra ydelser foreslået besparet.

Allerød Biblioteker vil fortsat tilbyde skolerne, at skolerne kan besøge biblioteket og få særligt hjælp ved temauger (på biblioteket). Desuden tilbyder bibliotekerne at sammensætte emnesæt o.l. der kan lånes.

2. Økonomiske konsekvenser i Budget 2017-2020

Hele kr. / 2017 – priser		2017	2018	2019	2020
Udgifter	Besparelse (-)	-55.000	-55.000	-55.000	-55.000
	Investering (+)				
Indtægter	Mer-indtægter (-)				
	Mindre-indtægter (+)				
Nettobesparelse		-55.000	-55.000	-55.000.	-55.000

3. Præsentation af forslaget – det konkrete indhold og implementeringen

Besparselsen udmøntes af bibliotekets lønbudget, samt bibliotekets konto for udvikling.

Personalebudget reduceres med 40.000

2016: 8.484.137 kr.

2017: 8.635.878 kr.

Udviklingspuljereduceres med 15.000

2016: 43.650 kr. (i 2015 var der sat ekstra 100.000 af til dette pga. ombygning)

2017: 28.650 kr.

4. Personalemæssige konsekvenser

Konsekvens i antal årsværk	2017	2018	2019	2020
Reduktioner (-)	-0,08	-0,08	-0,08	-0,08
Tilførsel (+)				

Note: Årsværk = Antal timer pr. uge /37 timer pr uge

5. Sammenhæng med lovgrundlag og politikker

Der er intet i lov om Biblioteker der kræver et formaliseret samarbejde ml. folkebiblioteker og skoler.

6. Sammenhæng eller afhængighed af andre forslag

Forslag nr.	Scenarie nr.	Udvalg	Afdeling	Udgiftstype(r)	Dato
61		KIU	Sekretariatet	Service	09-02-2016

Titel	61. Lavere antal e-bøger/net lydbøger pr. borger			
X	Service-reduktion		Andet	

1. Beskrivelse af forslaget

Allerød Kommune tilbyder i dag at alle borgere må låne 5 net-lydbøger og 5 e-bøger pr. måned. Ved at nedsætte dette antal til 3 lydbøger og 3 e-bøger forventes det, at udgiften til e-bøger/net lydbøger kan nedskrives med 30.000 kr.

Allerød Biblioteker har i 2016 oplevet en kraftig stigning i udlån af e-bøger til især børn. Udlånet er meget centreret om læsetræningsmaterialer, hvor bøger, der kan læses på en enkelt aften eller to, koster det sammen som hele romaner. Indtil prisstrukturen for e-reolen ændres, er det en forholdsvis dyr måde at tilbyde læsetræningsmaterialer. Modsat, er den nemme adgang til nye lette bøger, helt sikkert en fordel ift. at fastholde børns læselyst.

Omkringliggende kommuner tilbyder at deres borgere må låne følgende pr. måned:

Hørsholm	3 net-lydbøger og 3 e-bøger
Furesø	2 net-lydbøger og 3 e-bøger
Fredensborg	4 net-lydbøger og 4 e-bøger
Rudersdal	3 net-lydbøger og 4 e-bøger
Hillerød	3 net-lydbøger og 3 e-bøger
Lyngby-Taarbæk	8 net-lydbøger og 8 e-bøger

Betaling for e-bøger /net-lydbøger forhandles samlet for hele det danske biblioteksvæsen med hvert enkelt forlag. De fleste forlag har indgået en aftale hvor bibliotekerne betaler ”pr. klik”. Gennemsnitlig koster det 14.58 kr. pr klik/udlån.

2. Økonomiske konsekvenser i Budget 2017-2020

Hele kr. / 2017 – priser		2017	2018	2019	2020
Udgifter	Besparelse (-)	-30.000	-30.000	-30.000	-30.000
	Investering (+)				
Indtægter	Mer-indtægter (-)				
	Mindre-indtægter (+)				
Nettobesparelse		-30.000	-30.000.	-30.000	-30.000

3. Præsentation af forslaget – det konkrete indhold og implementeringen

Besparselsen udmøntes af bibliotekets materialekonto, med en besparelse på 15.000 kr. på e-bøger og 10.000 kr. på voksen lydbøger og 5.000 kr. på børnelydbøger. En evt. besparelse kan implementeres fra dag til dag.

Budget 2016:

E-bøger	116.397 (e-bøger voksne og børn)
Voksen lydbøger	131.989 (dette budget dækker også alm. Fysiske lydbøger)
Børne lydbøger	41.571 (dette budget dækker også alm. Fysiske lydbøger)

Budget 2017:

E-bøger	103.342 (e-bøger voksne og børn)
Voksen-lydbøger	124.192 (dette budget dækker også alm. Fysiske lydbøger)
Børne-lydbøger	37.266 (dette budget dækker også alm. Fysiske lydbøger)

4. Personalemæssige konsekvenser

Konsekvens i antal årsværk	2017	2018	2019	2020
Reduktioner (-)	0	0	0	0
Tilførsel (+)				

Note: Årsværk = Antal timer pr. uge /37 timer pr uge

5. Sammenhæng med lovgrundlag og politikker

Der er ingen lovmæssige krav der har betydning for denne besparelser.

6. Sammenhæng eller afhængighed af andre forslag

Ingen.

Forslag nr.	Scenarie nr.	Udvalg	Afdeling	Udgiftstype(r)	Dato
62		KIU	Teknik og Drift		21-03-2016

Titel	62. Folkeoplysning - reduktion af puljer mv.				
X	Service-reduktion				

1. Beskrivelse af forslaget

På Folkeoplysningsområdet er udgifterne primært i form af tilskud til foreninger. De nuværende støtteordninger, er fordelt på en række specifikke initiativer, der modtager støtte i form af eksempelvis støtte til arrangementet klassekampen, særlig støtte til ressourcesvage unge under 25 og andre puljer, samt et primært tilskud, den såkaldte Allerød Ordning, hvor alle foreninger kan få et fast tilskud for medlemmer under 25 år. Ændringer af økonomien på folkeoplysningsområdet kan med fordel koordineres med den igangværende revision af fritidspolitikken, således at målene i fritidspolitikken understøttes bedst muligt.

Forslaget bygger på at bevare størst mulig andel af den generelle støtte til foreningerne gennem Allerød ordningen og i stedet reducere de puljer der er til arrangementer og tiltag for specifikke grupper.

Aktivitet	Budget	Reduktion
Klassekampen, samlet aktivitetsdag for skoleklasser i kommunen.	110.000 kr.	110.000 kr.
Lokaletilskud til oplysningsforbunds brug af private lokaler.	21.600 kr.	21.600 kr.
Udviklingspulje foreninger.	20.000 kr.	19.000 kr.
Tilskud til udsatte børn og unge	30.000 kr.	30.000 kr.
Reduceret støtte til undervisning Oplysningsforbundene, herunder flere mindre kor mv.	360.000 kr.	30.000 kr.
Allerøddordningen	1.900.000 kr.	20.000 kr.
Lokalebooking driftsomkostninger	109.100 kr.	
Spejderhytte Sandholmsgårdsvej	15.000 kr.	
Folkeoplysningsudvalget møder mv.	18.483 kr.	
Lovbundne opgaver Herunder mellemkommunal udligning, Lokaletilskud til foreninger med egne lokaler. mv.	1.042.600 kr.	
I alt		230.600 kr.

2. Økonomiske konsekvenser i Budget 2017-2020

Hele kr. / 2017 – priser		2017	2018	2019	2020
Udgifter	Besparelse (-)	-230.600	-230.600	-230.600	-230.600
	Investering (+)				
Indtægter	Mer-indtægter (-)				
	Mindre-indtægter (+)				
Nettobesparelse		-230.600	-230.600	-230.600	-230.600

3. Præsentation af forslaget – det konkrete indhold og implementeringen

Klassekampen kan som arrangementet ophøre i sin nuværende form, hvis initiativtagerne ikke finder alternativ finansiering i form af sponsorrater eller brugerbetaling.

Fjernelse af den afsatte pulje til leje af private lokaler til folkeoplysningsforbundene betyder, at kommunen skal kunne anvise lokaler i egne lokaler. Denne besparelse kan medføre øget behov for sambrug af lokaler på tværs af brugergrupperne. Det vurderes, at dette er muligt. I fald kommunen ikke kan anvise et egnet lokale, er kommunen pligtig til at betale lejen af et privat lokale efter gældende regler.

Udviklingspuljen foreslås fjernet som selvstændig pulje. Da det er lovpligtigt at have en pulje, er der afsat 1.000 kr. som symbolsk beløb. Der kan som alternativ arbejdes med at ændre tildelingsmodellen for Allerød ordningen således, at en del af midlerne fra Allerød ordningerne administreres af foreningerne i fællesskab, til udviklingsinitiativer. Samlet vil besparelsen dog medføre et lavere aktivitetsniveau på området.

Tilskud til udsatte børn og unge foreslås fjernet. Der er en forventning om der i 2016 vil blive givet tilskud for ca. 20.000 kr. Der gives typisk mellem 700 og 1.200 kr. i tilskud pr barn.

Tilskuddet til undervisning under folkeoplysningsloven blev reduceret fra 2015 til 2016 med 40.000 kr. årligt, den foreslåede reduktion vil kunne medføre at især nogle af de mindre kor, der er organiseret under folkeoplysningsloven kan få problemer i forhold til deres økonomiske bæredygtighed.

En reduktion på Allerødordningen med 20.000 kr. svarer til en reduktion i støtten pr. medlem under 25 år på ca. 3 kr. i forhold til den nuværende støtte på 300 kr. pr medlem under 25.

4. Personalemæssige konsekvenser

Konsekvens i antal årsværk	2017	2018	2019	2020
Reduktioner (-)	0	0	0	0
Tilførsel (+)				

Note: Årsværk = Antal timer pr. uge /37 timer pr uge

5. Sammenhæng med lovgrundlag og politikker

Forslaget er ikke i strid med lovgivning på området. En revideret fritidspolitik er under udarbejdelse og den skal afstemmes med det budgetmæssige grundlag på området.

6. Sammenhæng eller afhængighed af andre forslag

Har ikke kobling til øvrige forslag.

Sundheds- og velfærdsudvalget

Forslag nr.	Scenarie nr.	Udvalg	Afdeling	Udgiftstype®	Dato
63		SVU	Borgerservice	Service	14-03-2016

Titel	63. Besparelse af pædagogisk støtte på hjemmedage			
X	Servicereduktion		Andet	

1. Beskrivelse af forslaget

Reduktion af pædagogisk støtte på borgernes hjemmedage.

2. Økonomiske konsekvenser i Budget 2017-2020

2017 – priser		2017	2018	2019	2020
Udgifter	Besparelse (-)	-155.000	-155.000	-155.000	-155.000
	Investering (+)				
Indtægter	Mer-indtægter (-)				
	Mindre-indtægter (+)				
Nettobesparelse		-155.000	-155.000	-155.000	-155.000

3. Præsentation af forslaget – det konkrete indhold og implementeringen

De fleste borgere i Allerød Bo og støtte har en ugentlig hjemmedag, hvor der ydes individuel støtte. I besparelsen vil denne støtte reduceres. Den pædagogiske støtte og timereduceringen vil blive fordelt mellem borgerne på både Solvænget og Skovbo. Nogle støtteopgaver, som pt. udføres som individuel støtte, vil blive erstattet af gruppestøtte. Det drejer sig eksempelvis om støtten til indkøb. Fremover vil flere borgerne modtage støtten sammen og derved ikke altid profitere af den intensive individuelle vejledning. Der vil altid være en faglig vurdering i forhold til, hvor reduceringen giver mindst indgreb i borgernes støttebehov og udvikling.

4. Personalemæssige konsekvenser

Besparelsen vil medføre personalereduktion på 10 timer af fastansat personale. Der vil ikke være afskedigelser eller vilkårsændringer.

Konsekvens i antal årsværk	2017	2018	2019	2020
Reduktioner (-)	- 0,27	- 0,27	- 0,27	- 0,27
Tilførsel (+)				

Note: Årsværk = Antal timer pr. uge /37 timer pr uge

5. Sammenhæng med lovgrundlag og politikker

Lovgivningen tilskriver kommunen skal tilbyde hjælp, omsorg eller støtte samt optræning og hjælp til udvikling af færdigheder til personer, der har behov herfor på grund af betydelig nedsat fysisk eller psykisk funktionsevne eller særlige sociale problemer. Dette vurderes at kunne leveres i en forsvarlig grad selv om servicereduktionen vedtages.

6. Sammenhæng eller afhængighed af andre forslag

Ingen.

Forslag nr.	Scenarie nr.	Udvalg	Afdeling	Udgiftstype®	Dato
64		SVU	Borgerservice	Service	14-03-2016

Titel	64. Gennemgang af alle bevillinger til aktivitets- og samværstilbud (§ 104)				
X	Service-reduktion			Andet	

1. Beskrivelse af forslaget

Borgere som enten bor i egen bolig eller botilbud og er inden for målgruppen til tilbud jf. SEL § 104 har ret til et tilbud. Dette kan enten være i form af tilbud på et beskyttet værksted, hvor der er tale om andre typer opgaver til de borgere som ikke er i stand til at producere. Der kan samtidig være tale om tilbud i klubber og væresteder.

2. Økonomiske konsekvenser i Budget 2017-2020

2017 – priser		2017	2018	2019	2020
Udgifter	Besparelse (-)	-100.000	-100.000	-100.000	-100.000
	Investering (+)				
Indtægter	Mer-indtægter (-)				
	Mindre-indtægter (+)				
Nettobesparelse		-100.000	-100.000	-100.000	-100.000

3. Præsentation af forslaget – det konkrete indhold og implementeringen

Allerød Kommune køber alle tilbud i andre kommuner på nær de borgere, som benytter klubben på Solvænget. Det foreslås, at alle bevillinger gennemgås mhp. at undersøge om der er borgere, som ønsker at gå ned i tid, modtage et andet tilbud, eller ophøre i deres tilbud (f.eks. ældre udviklingshæmmede i botilbud) og måske i stedet få lidt ekstra støtte i deres botilbud. Borgeren har ret til den ydelse, de er bevilget, så det er ikke muligt at reducere i tilbuddet uden borgerens ønske om ændringen, derfor vil forslaget være behæftet med en vis usikkerhed i ift. gennemførelse.

4. Personalemæssige konsekvenser

Der vurderes ikke at være personalemæssige konsekvenser.

Konsekvens i antal årsværk	2017	2018	2019	2020
Reduktioner (-)				
Tilførsel (+)				

Note: Årsværk = Antal timer pr. uge /37 timer pr uge

5. Sammenhæng med lovgrundlag og politikker

Service-loven § 104: "Kommunalbestyrelsen skal tilbyde aktivitets- og samværstilbud til personer med betydelig nedsat fysisk eller psykisk funktionsevne eller med særlige sociale problemer til opretholdelse eller forbedring af personlige færdigheder eller af livs vilkårene".

6. Sammenhæng eller afhængighed af andre forslag.

Ingen.

Forslag nr.	Scenarie nr.	Udvalg	Afdeling	Udgiftstype®	Dato
65		SVU	Borgerservice	Service	14-03-2016

Titel	65. Hjemtagelse af beskyttet beskæftigelse			
X	Service-reduktion		Andet	

1. Beskrivelse af forslaget

Borgere inden for målgruppen af beskyttet beskæftigelse SEL § 103 har krav på et tilbud. Allerød Kommune køber størstedelen af pladserne i andre kommuner, men har et antal pladser inden for kommunen i "Glad tilbud". Der iværksættes en motivationsproces over for de borgere, som vurderes at kunne profitere af et skrift af beskyttet beskæftigelse.

2. Økonomiske konsekvenser i Budget 2017-2020

2017 – priser		2017	2018	2019	2020
Udgifter	Besparelse (-)	-160.000	-160.000	-160.000	-160.000
	Investering (+)				
Indtægter	Mer-indtægter (-)				
	Mindre-indtægter (+)				
Nettobesparelse		-160.000	-160.000	-160.000	-160.000

3. Præsentation af forslaget – det konkrete indhold og implementeringen

Der er i tidligere besparelserprocesser hjemtaget de borgere fra andre tilbud, som havde et ønske om et andet tilbud. Der er fortsat nogle borgere, som ud fra en faglig vurdering kunne profitere af et skrift til kommunens eget tilbud, men der vil være tale om en motivationsproces ift. den enkelte borger. Det er muligt at træffe en beslutning om at eksisterende tilbud ophører og at der tilbydes et lignende tilbud i eget regi mod borgerens ønske og med et passende opsigelsesvarsel. Dette vil kunne påklages og evt. omgøres af Ankestyrelsen.

4. Personalemæssige konsekvenser

Der vurderes ikke at være personalemæssige konsekvenser.

Konsekvens i antal årsværk	2017	2018	2019	2020
Reduktioner (-)				
Tilførsel (+)				

Note: Årsværk = Antal timer pr. uge /37 timer pr uge

5. Sammenhæng med lovgrundlag og politikker

Service-loven § 103: "Kommunalbestyrelsen skal tilbyde beskyttet beskæftigelse til personer under folkepensionsalderen, jf. § 1a i Lov om social pension, som på grund af betydelig nedsat fysisk eller psykisk funktionsevne eller særlige sociale problemer ikke kan opnå eller fastholde beskæftigelse på normale vilkår på arbejdsmarkedet, og som ikke kan benytte tilbud efter anden lovgivning."

6. Sammenhæng eller afhængighed af andre forslag.

Ingen.

Forslag nr.	Scenarie nr.	Udvalg	Afdeling	Udgiftstype(r)	Dato
66		SVU	Borgerservice	Service	14-02-2016

Titel	66. Hjemtagelse af enkeltmandstilbud				
X	Service-reduktion			Andet	

1. Beskrivelse af forslaget

Allerød Kommune har 1 borger i enkeltmandstilbud.

Denne form for tilbud etableres kun i helt særlige tilfælde, hvor borgeren ikke kan tilpasse sig i andre tilbud, da der er tale om en betydelig merudgift ift. ophold i et almindeligt døgntilbud.

Da der er tale om et midlertidigt tilbud, kan kommunen vælge at bringe det til ophør og anvise et tilbud i et almindeligt botilbud efter en rimelig varsel.

Der er tale om besparelsesforslag fra 2015, som ikke blev udvalgt.

2. Økonomiske konsekvenser i Budget 2017-2020

2017 – priser		2017	2018	2019	2020
Udgifter	Besparelse (-)	-1.375.000	-1.375.000	-1.375.000	-1.375.000
	Investering (+)				
Indtægter	Mer-indtægter (-)				
	Mindre-indtægter (+)	405.450	405.450	405.450	405.450
Nettobesparelse		-969.550	-969.550	-969.550	-969.550

3. Præsentation af forslaget – det konkrete indhold og implementeringen

Det pågældende enkeltmandstilbud koster på nuværende tidspunkt ca. 2.375.000 kr. årligt.

Borgeren kan muligvis anvises et andet tilbud på et specialiseret døgntilbud til ca. 1 mio. kr. årligt og der vil således være en besparelse på ca. 1.375.000 kr. årligt.

Besparelsen vil samtidig medføre en mindre-indtægt i statsrefusion for særlig dyre enkeltsager, da udgifterne efter hjemtagelse af enkeltmandstilbuddet, vil ligge på grænsen for hjemtagelse af refusion. Grænsen for hjemtagelse af refusion for særlig dyre enkeltsager er 1. mio. kr.

Den pågældende borger har tidligere boet på døgntilbud, men det fungerende ikke og vedkommende måtte fraflytte. Der er nu gået en årrække og det kan forsøges at få borger integreret i et døgntilbud igen.

Der er dog hverken opbakning til en flytning fra borger, familie eller personalet fra enkeltmandstilbuddet.

Besparelsen kan ikke umiddelbart anbefales af forvaltningen, ud fra en faglig og etisk vurdering.

Det kunne dog overvejes at give borger og tilbud en overgangsperiode på 14 måneder, (2 måneder i 2016 + 12 måneder i 2017) hvorefter tilbuddet er opsagt og borger overdraget til andet tilbud. Vælges denne version, kan den fulde besparelse ikke medtages i 2017.

4. Personalemæssige konsekvenser

Der vurderes ikke at være personalemæssige konsekvenser.

Konsekvens i antal årsværk	2017	2018	2019	2020
Reduktioner (-)				
Tilførsel (+)				

Note: Årsværk = Antal timer pr. uge /37 timer pr uge

5. Sammenhæng med lovgrundlag og politikker

Forslaget er i overensstemmelse med gældende lovgivning.

6. Sammenhæng eller afhængighed af andre forslag.

Ingen.

Forslag nr.	Scenarie nr.	Udvalg	Afdeling	Udgiftstype(r)	Dato
67		SVU	Borgerservice	Service	14-03-2016
Titel	67. Individuel transport efter serviceloven				
X	Servicereduktion			Andet	

1. Beskrivelse af forslaget

Der kan bevilges individuel transport efter serviceloven i helt særlige tilfælde til borgere, som ikke er i stand til at benytte andre kørselsordninger. Der er en godkendt kvalitetstandard på området.

Der er tale om en "kan" bestemmelse uden klageadgang til anden administration myndighed.

2. Økonomiske konsekvenser i Budget 2017-2020

2017 – priser		2017	2018	2019	2020
Udgifter	Besparelse (-)	-50.000	-50.000	-50.000	-50.000
	Investering (+)				
Indtægter	Mer-indtægter (-)				
	Mindre-indtægter (+)				
Nettobesparelse		-50.000	-50.000	-50.000	-50.000

3. Præsentation af forslaget – det konkrete indhold og implementeringen

Målgruppen til ordningen, er borgere med nedsat fysisk eller psykisk funktionsnedsættelse, som ikke kan benytte andre kørselsordninger og som vurderes at have en særligt behov for at få bevilget kørsel. Der er således tale om undtagelser. Ordningen kan f.eks. bevilges til kørsel til fritidsaktiviteter og erstatter bl.a. de handicapordninger, kommunen tidligere benyttede til borgere gennem Dansk Handicap Idræt. Ordningen kan ikke bruges til kørsel til behandling. Det samlede forbrug i 2015 var ca. 140.000 kr. og besparelsesforslaget svarer således til ca. 1/3 af forbrug på området. Der har i 2015 været bevilget kørsel til fritidsaktiviteter til 3 borgere, som alle fysisk handicappede.

Konsekvensen vil være, at der er borgere, som ikke vil få bevilget kørsel og enten selv må betale eller ikke kan deltage i den pågældende aktivitet, de søger kørsel til.

4. Personalemæssige konsekvenser

Der vurderes ikke at være personalemæssige konsekvenser.

Konsekvens i antal årsværk	2017	2018	2019	2020
Reduktioner (-)				
Tilførsel (+)				

Note: Årsværk = Antal timer pr. uge /37 timer pr uge

5. Sammenhæng med lovgrundlag og politikker

Forslaget er i overensstemmelse med gældende lovgivning.

6. Sammenhæng eller afhængighed af andre forslag.

Ingen.

Forslag nr.	Scenarie nr.	Udvalg	Afdeling	Udgiftstype(r)	Dato
68		SVU	Borgerservice	Service	14-03.2016

Titel	68. Tilbud om Ungdomsuddannelse for unge med særligt behov (STU) i egne tilbud				
X	Service-reduktion			Andet	

1. Beskrivelse af forslaget

Ungdomsuddannelse for unge med særlig behov (STU) er et 3-årigt uddannelsesforløb som den unge, i så fald de er omfattet af målgruppen, er berettiget til at modtage. Allerød Kommune har hidtil købt alle STU pladser i andre kommuner, men vil i 2017 etablere 1-2 STU forløb inden for de eksisterende rammer på Glad Service. Punktet var også på som besparelse for 2016, men de omfattede 2 borgere overgik til anden lovgivningsmæssig indsats og det blev dermed ikke STU.

2. Økonomiske konsekvenser i Budget 2017-2020

Hele kr. / 2017 – priser		2017	2018	2019	2020
Udgifter	Besparelse (-)	-275.000	-275.000	-275.000	-275.000
	Investering (+)	118.300	118.300	118.300	118.300
Indtægter	Mer-indtægter (-)				
	Mindre-indtægter (+)				
Nettobesparelse		-156.700	-156.700	-156.700	-156.700

3. Præsentation af forslaget – det konkrete indhold og implementeringen

Det vil være muligt at tilbyde STU til 1 eller 2 borgere i Glad Service, afhængig af efterspørgsmål og behov hos de kommende STU elever. Der er indledt samarbejde med UU Sjælsø om indholdet i STU uddannelse i Allerød. Den borgergruppe, der tænkes at tilbydes STU i Glad Service vil opleve det som et positivt tilbud, da det netop vil imødekomme borgere med mere praktiske kompetencer og med interesse for håndværksmæssige opgaver, samtidig med at de får en ungdomsuddannelse. Det forventes at et succesfuldt forløb i Glad Service vil kunne bane vej til et fleksjob efterfølgende og dermed selvforsørgelse.

4. Personalemæssige konsekvenser

Konsekvens i antal årsværk	2017	2018	2019	2020
Reduktioner (-)	+ 0,19	+ 0,19	+ 0,19	+ 0,19
Tilførsel (+)				

Note: Årsværk = Antal timer pr. uge /37 timer pr uge

5. Sammenhæng med lovgrundlag og politikker

Forslaget er i overensstemmelse med gældende lovgivning.

6. Sammenhæng eller afhængighed af andre forslag.

Ingen.

Forslag nr.	Scenarie nr.	Udvalg	Afdeling	Udgiftstype®	Dato
69		SVU	Borgerservice	Service	14-03-2016

Titel	69. Gennemgang af § 85 bevillinger (støtte i eget hjem)				
X	Service-reduktion			Andet	

1. Beskrivelse af forslaget

Alle § 85 bevillinger, støtte til borgere i eget hjem, gennemgås igen med henblik på at reducere med ca. 5 timer ugentligt fra anden udbyder. Der er reduceret væsentligt på dette område gennem de seneste år, men denne gennemgang vil være med fokus på at udvælge sager, hvor støtten kan erstattes enten delvis eller helt af frivillige fra Gadespejlet. Der vil således være tale om en mindre ændring for borgerne. Gadespejlet tilbyder frivillige mentorer til unge i Allerød.

2. Økonomiske konsekvenser i Budget 2017-2020

Hele kr. / 2017 – priser		2017	2018	2019	2020
Udgifter	Besparelse (-)	-117.000	-117.000	-117.000	-117.000
	Investering (+)				
Indtægter	Mer-indtægter (-)				
	Mindre-indtægter (+)				
Nettobesparelse		-117.000	-117.000	-117.000	-117.000

Der er taget udgangspunkt i 5 timer a 450 kr. Der er ikke refusion på dette område.

3. Præsentation af forslaget – det konkrete indhold og implementeringen

4. Personalemæssige konsekvenser

Der vurderes ikke at være personalemæssige konsekvenser.

Konsekvens i antal årsværk	2017	2018	2019	2020
Reduktioner (-)				
Tilførsel (+)				

Note: Årsværk = Antal timer pr. uge /37 timer pr uge

5. Sammenhæng med lovgrundlag og politikker

Forslaget er i overensstemmelse med gældende lovgivning.

6. Sammenhæng eller afhængighed af andre forslag.

Ingen.

Forslag nr.	Scenarie nr.	Udvalg	Afdeling	Udgiftstype®	Dato
70		SVU	Borgerservice	Service	14-03-2016

Titel	70. Afskaffelse af vikarbudget i det socialpsykiatriske værested Kilen				
X	Service-reduktion			Andet	

1. Beskrivelse af forslaget

Forslaget indebærer at det hidtidige budget til vikardækning fjernes. Vikarbudgettet anvendes i dag når det faste personale holder ferie eller er sygemeldt.

2. Økonomiske konsekvenser i Budget 2017-2020

Hele kr. / 2017 – priser		2017	2018	2019	2020
Udgifter	Besparelse (-)	-52.000	-52.000	-52.000	-52.000
	Investering (+)				
Indtægter	Mer-indtægter (-)				
	Mindre-indtægter (+)				
Nettobesparelse		-52.000	-52.000	-52.000	-52.000

3. Præsentation af forslaget – det konkrete indhold og implementeringen

Når der skal afholdes ferie, eller ved sygdom, vil der ikke være mulighed for vikardækning i Værestedet Kilen. Som konsekvens af dette vil der forekomme dage, hvor Kilen må være lukket planlagt (ferie) eller uplanlagt (sygdom). Vi har 150-152 åbnedage pr. år. Det skønnes, at der ved denne besparelse planlagt/uplanlagt må lukkes ca. 30 ud af disse, og at disse lukkedage særligt i sommerferieafholdelsestiden bliver sammenhængende, fordi personalet ikke kan forventes blot at tage enkelte dage fri og således kan tilbuddet være lukket en eller flere uger.

4. Konsekvenser

Da Værestedet Kilen er et tilbud til borgere med psykiatiske lidelser, vil det for nogle, opleves som et problem, at værestedet er lukket et antal dage/uger, særligt set i lyset af at deres bostøtte også er reduceret. Værestedet er for de fleste faste brugere den eneste sociale kontakt de har. Værestedet er for flertallet af brugerne af væsentlig betydning for relationer til omverdenen og for fastholdelse i virkelighedsnære almindelige funktioner, som at tale med, spise og være sammen med andre. Værestedet fungerer også som opfangende net, når en borger er på vej ud i en sygdomsperiode, og kan hjælpe med kontakt til behandling eller myndigheder.

5. Personalemæssige konsekvenser

Besparelsen vil ikke medføre personalereduktion af fastansat personale.

Konsekvens i antal årsværk	2017	2018	2019	2020
Reduktioner (-)	0	0	0	0
Tilførsel (+)				

Note: Årsværk = Antal timer pr. uge /37 timer pr uge

6. Sammenhæng med lovgrundlag og politikker

SEL §104: Borgere med betydelig nedsat fysisk eller psykisk funktionsevne eller med særlige sociale problemer skal tilbydes aktivitets- og samværstilbud til opretholdelse eller forbedring af personlige færdigheder eller af livsvilkårene. Dette vurderes at kunne leveres på trods af servicereduktionen.

7. Sammenhæng eller afhængighed af andre forslag

Ingen.

Forslag nr.	Scenarie nr.	Udvalg	Afdeling	Udgiftstype®	Dato
71		SVU	Sekretariatet	Service	09-02-2016

Titel	71. Reduktion af budget til frivilligt socialt arbejde			
X	Servicereduktion		Andet	

1. Beskrivelse af forslaget

Reduktion af budgettet til frivilligt socialt arbejde efter § 18 i serviceloven. Med en reduktion på 150.000 kr. vil det på sigt betyde, at foreninger i Allerød Kommune i højere grad vil skulle finde finansiering andre steder til deres aktiviteter. Det kan betyde nedgang i aktiviteter og eksisterende frivillige tilbud.

Hvis budgettet i stedet reduceres med 100.000 kr. vil kun enkelte foreninger opleve afslag og mindre mulighed for at iværksætte aktiviteter, men der vil stadig kunne udbetales støtte til en stor del af de frivillige tilbud og aktiviteter.

2. Økonomiske konsekvenser i Budget 2017-2020

Hele kr. / 2017 – priser		2017	2018	2019	2020
Udgifter	Besparelse (-)	-150.000	-150.000	-150.000	-150.000
	Investering (+)				
Indtægter	Mer-indtægter (-)				
	Mindre-indtægter (+)				
Nettobesparelse		-150.000	-150.000	-150.000	-150.000

3. Præsentation af forslaget – det konkrete indhold og implementeringen

Budgettet reduceres i Forvaltningen. Det oprindelige budget er 328.760 kr. (2016).

4. Personalemæssige konsekvenser

Konsekvens i antal årsværk	2017	2018	2019	2020
Reduktioner (-)	-	-	-	-
Tilførsel (+)				

Note: Årsværk = Antal timer pr. uge /37 timer pr uge

5. Sammenhæng med lovgrundlag og politikker

I henhold til § 18 i serviceloven skal byrådet afsætte midler til frivilligt socialt arbejde til fordeling. Kommunerne under et kompenseres via bloktilskuddet. Det er op til den enkelte kommunalbestyrelse at afsætte beløbets størrelse, der skal dog afsættes et beløb for at følge lovens intention. På ministeriets hjemmesiden findes opgørelsen over kommunernes andel; http://sim.dk/media/988814/frivilligt_socialt_2016.pdf

6. Sammenhæng eller afhængighed af andre forslag

Ingen.

Forslag nr.	Scenarie nr.	Udvalg	Afdeling	Udgiftstype®	Dato
72		SVU	Sekretariatet	Service	09-02-2016

Titel	72. Ophør af deltagelse i fælleskommunal § 18 pulje i Nordsjælland			
X	Servicereduktion		Andet	

1. Beskrivelse af forslaget

Reduktion af budgettet til frivilligt socialt arbejde og udmeldelse af den fælleskommunale §18 pulje i Nordsjælland.

2. Økonomiske konsekvenser i Budget 2017-2020

Hele kr. / 2017 – priser		2017	2018	2019	2020
Udgifter	Besparelse (-)	-25.000	-25.000	-25.000	-25.000
	Investering (+)				
Indtægter	Mer-indtægter (-)				
	Mindre-indtægter (+)				
Nettobesparelse		-25.000	-25.000	-25.000	-25.000

3. Præsentation af forslaget – det konkrete indhold og implementeringen

Allerød Kommune har tilsluttet sig en fælleskommunal § 18 pulje i Nordsjælland som fordeler støttekrone til foreninger som har aktiviteter på tværs af kommunegrænserne særligt i Hovedstadsregionen og særligt i Nordsjælland. Der støttes med 1 kr. pr. borger rundet af til nærmeste 500. I Allerød Kommune er beløbet taget af budgettet afsat til § 18 støtte til frivilligt socialt arbejde – og politisk godkendt i Sundheds- og velfærdsudvalget den 26.10.2010.

Budgettet reduceres i Forvaltningen. Det oprindelige budget er 328.760 kr. (2016).

4. Personalemæssige konsekvenser

Konsekvens i antal årsværk	2017	2018	2019	2020
Reduktioner (-)	-	-	-	-
Tilførsel (+)				

Note: Årsværk = Antal timer pr. uge /37 timer pr uge

5. Sammenhæng med lovgrundlag og politikker

I henhold til § 18 i serviceloven intet krav om at kommunen skal afsætte beløb til tværkommunale frivillige initiativer. Det er en lokal beslutning. Der er i kommunerne i Nordsjælland lavet en aftale om at udmelding kan ske i forbindelse med budgetvedtagelse. Sundheds- og Velfærdsudvalget har besluttet at Allerød Kommune skal deltage i den tværkommunale pulje, sammen med. Hørsholm, Hillerød Helsingør, Fredensborg, Gribskov, Frederikssund og Halsnæs Kommune. Midlerne til den tværkommunale pulje er finansieret af § 18 midler til frivilligt socialt arbejde. Kommunerne under et kompenseres via bloktilskuddet. Det er op til den enkelte kommunalbestyrelse at afsætte beløbets størrelse, der skal dog afsættes et beløb for at følge lovens intention. På ministeriets hjemmesiden findes opgørelsen over kommunernes andel;

http://sim.dk/media/988814/frivilligt_socialt_2016.pdf

6. Sammenhæng eller afhængighed af andre forslag

Tages besparelsen i sammenhæng med forslag 1C skal byrådet være opmærksom på, at den samlede reduktion af budgettet til § 18 midler vil være på ca. 50% af budgettet. Da der er en vis ministeriel opmærksomhed på hvordan bloktilskuddet anvendes på netop dette område, vil der kunne komme kritik af anvendelsen af midlerne set ift. bloktilskuddet.

Forslag nr.	Scenarie nr.	Udvalg	Afdeling	Udgiftstype®	Dato
73		SVU	Sekretariatet	Service	09-02-2016

Titel	73. Reduktion budget til pensionistudflugt med 50%			
X	Servicereduktion		Andet	

1. Beskrivelse af forslaget

Reduktion af budgettet til pensionistudflugten. Besparelsen tages på Forvaltningens budget. Der er ikke lovkrav om byrådet afsætter midler til pensionistudflugt. Der vil være et mindre kommunalt tilskud til udflugten. Ved fornuftig planlægning og evt. øget brugerbetaling vil udflugten sikkert kunne gennemføres. Det vil stadig være frivillige som skal arrangere turen.

2. Økonomiske konsekvenser i Budget 2017-2020

Hele kr. / 2017 – priser		2017	2018	2019	2020
Udgifter	Besparelse (-)	-52.885	-52.885	-52.885	-52.885
	Investering (+)				
Indtægter	Mer-indtægter (-)				
	Mindre-indtægter (+)				
Nettobesparelse		-52.885	-52.885	-52.885	-52.885

3. Præsentation af forslaget – det konkrete indhold og implementeringen

Budgettet reduceres i Forvaltningen. Budgettet er på 105.771.

4. Personalemæssige konsekvenser

Konsekvens i antal årsværk	2017	2018	2019	2020
Reduktioner (-)	-	-	-	-
Tilførsel (+)				

Note: Årsværk = Antal timer pr. uge /37 timer pr uge

5. Sammenhæng med lovgrundlag og politikker

Pensionistudflugten er vedtaget af byrådet. Der er ikke lovkrav om en tur. Turen arrangeres for størstedelen af frivillige kræfter. Allerød Kommune håndterer fakturaer og koordinerer pressemeddelelse, annoncering og byrådets tilmelding til turen. Det kan være vanskeligere at motivere frivillige til at arrangere turen med besparelsen.

6. Sammenhæng eller afhængighed af andre forslag

Forslag nr.	Scenarie nr.	Udvalg	Afdeling	Udgiftstype®	Dato
74		SVU	Sekretariatet	Service	09-02-2016

Titel	74. Ophør af budget til pensionistudflugt			
X	Service-reduktion		Andet	

1. Beskrivelse af forslaget

Ophør af budgettet til pensionistudflugten. Besparelsen tages på Forvaltningens budget. Der er ikke lovkrav om byrådet afsætter midler til pensionistudflugt.

2. Økonomiske konsekvenser i Budget 2017-2020

Hele kr. / 2017 – priser		2017	2018	2019	2020
Udgifter	Besparelse (-)	-105.771	-105.771	-105.771	-105.771
	Investering (+)				
Indtægter	Mer-indtægter (-)				
	Mindre-indtægter (+)				
Nettobesparelse		-105.771	-105.771	-105.771	-105.771

3. Præsentation af forslaget – det konkrete indhold og implementeringen

Budgettet reduceres i Forvaltningen. Budgettet udgør 105.771.

4. Personalemæssige konsekvenser

Konsekvens i antal årsværk	2017	2018	2019	2020
Reduktioner (-)	-	-	-	-
Tilførsel (+)				

Note: Årsværk = Antal timer pr. uge /37 timer pr uge

5. Sammenhæng med lovgrundlag og politikker

Pensionistudflugten er vedtaget af byrådet. Der er ikke lovkrav om en tur. Turen arrangeres for størstedelen af frivillige kræfter. Allerød Kommune håndterer fakturaer og koordinerer pressemeddelelse, annoncering og byrådets tilmelding til turen.

6. Sammenhæng eller afhængighed af andre forslag

Forslag nr.	Scenarie nr.	Udvalg	Afdeling	Udgiftstype®	Dato
75	1	SVU	Ældre og Sundhed	Service	11-02-2016

Titel	75.1 Rengøring hver 4. uge hjemmeboende borgere (frit valg)				
X	Service-reduktion			Andet	

1. Beskrivelse af forslaget

Borgerne har i dag rengøring hver 3. uge. De kan få hjælp til vedligeholdende rengøring af opholdsrum, svarende til en ældrebolig med stue, soveværelse, køkken, bad og entré (ca. 68 m²). Forslaget går ud at borgerne kan få rengøring hver 4. uge fremadrettet. Risikoen ved dette kan være mere sygdom pga. dårlig hygiejne. Lavere serviceniveau end de fleste andre kommuner.

2. Økonomiske konsekvenser i Budget 2017-2020

Hele kr. / 2017 – priser		2017	2018	2019	2020
Udgifter	Besparelse (-)	-111.000	-360.000	-360.000	-360.000
	Investering (+)				
Indtægter	Mer-indtægter (-)				
	Mindre-indtægter (+)				
Nettobesparelse		-111.000	-360.000	-360.000	-360.000

3. Præsentation af forslaget – det konkrete indhold og implementeringen

Kvalitetsstandarden for Praktisk hjælp skal revideres og der skal ske en individuel vurdering af borgeren. Borgeren skal revisiteres og borgerne skal have afgørelse via brev.

4. Personalemæssige konsekvenser

Konsekvens i antal årsværk	2017	2018	2019	2020
Reduktioner (-) Tilførsel (+)	-1	-1	-1	-1

Note: Årsværk = Antal timer pr. uge /37 timer pr uge

5. Sammenhæng med lovgrundlag og politikker

Rengøringsniveauet er beskrevet i Kvalitetsstandarden for praktisk hjælp, som er politisk godkendt.

6. Sammenhæng eller afhængighed af andre forslag

Forslaget er afhængigt af 75.2 idet kun ét af de 2 forslag kan vælges.

Forslag nr.	Scenarie nr.	Udvalg	Afdeling	Udgiftstype®	Dato
75	2	SVU	Ældre og Sundhed	Service	11-02-2016

Titel	75.2 Fast rengøringsramme hver 3. uge på 45 minutter, hjemmeboende borgere (frit valg)				
X	Service-reduktion			Andet	

1. Beskrivelse af forslaget

Borgerne har i dag rengøring hver 3 uge. Tidsrammen vurderes individuelt, men mange har mellem 50 og 60 min. Risikoen ved dette kan være mere sygdom pga. dårlig hygiejne. Lavere serviceniveau end andre kommuner.

2. Økonomiske konsekvenser i Budget 2017-2020

Hele kr. / 2017 – priser		2017	2018	2019	2020
Udgifter	Besparelse (-)	-122.000	-443.000	-443.000	-443.000
	Investering (+)				
Indtægter	Mer-indtægter (-)				
	Mindre-indtægter (+)				
Nettobesparelse		-122.000	-443.000	-443.000	-443.000

3. Præsentation af forslaget – det konkrete indhold og implementeringen.

Kvalitetsstandarden for Praktisk hjælp skal revideres og der skal ske en individuel vurdering af borgeren. Borgeren skal revideres og borgerne skal have afgørelse via brev.

4. Personalemæssige konsekvenser

Konsekvens i antal årsværk	2017	2018	2019	2020
Reduktioner (-) Tilførsel (+)	-1,3	-1,3	-1,3	-1,3

Note: Årsværk = Antal timer pr. uge /37 timer pr uge

5. Sammenhæng med lovgrundlag og politikker

Rengøringsniveauet er beskrevet i Kvalitetsstandarden for praktisk hjælp, som er politisk godkendt.

6. Sammenhæng eller afhængighed af andre forslag

Forslaget er afhængigt af 75.1 idet kun et af de 2 forslag kan vælges.

Forslag nr.	Scenarie nr.	Udvalg	Afdeling	Udgiftstype®	Dato
76	1	SVU	Ældre og Sundhed	Service	11-02-2016

Titel	76.1 Rengøring hver 4. uge i plejeboliger				
X	Service-reduktion			Andet	

1. Beskrivelse af forslaget

Service-niveauet for rengøring på plejecentre ændres fra aktuelt rengøring 60 minutter hver 2. uge til rengøring 60 min. Hver 4. uge for beboere på plejecentre. Mindre indtægten skyldes at 30% er udenbys borgere.

2. Økonomiske konsekvenser i Budget 2017-2020

Hele kr. / 2017 – priser		2017	2018	2019	2020
Udgifter	Besparelse (-)	-420.000	-420.000	-420.000	-420.000
	Investering (+)				
Indtægter	Mer-indtægter (-)				
	Mindre-indtægter (+)	126.000	126.000	126.000	126.000
Nettobesparelse		-294.000	-294.000	-294.000	-294.000

3. Præsentation af forslaget – det konkrete indhold og implementeringen

Rengøring hver 4. uge vil forringe plejeboligmiljøet, og indimellem vil det være nødvendigt at anvende personaleressourcer til ekstra rengøring uden om det aftalte serviceniveau, fx ved spild og urenlighed. Ved implementering af det ændrede serviceniveau vil det være en større opgave at gøre rent, da meget snavs vil være "gammelt". Endelig vil serviceniveauet kunne betyde øget risiko for infektioner og sygdom, hvilket igen kan føre til flere uhensigtsmæssige indlæggelser.

4. Personalemæssige konsekvenser

Konsekvens i antal årsværk	2017	2018	2019	2020
Reduktioner (-) Tilførsel (+)				

Note: Årsværk = Antal timer pr. uge /37 timer pr uge

5. Sammenhæng med lovgrundlag og politikker

Besparelsen vil som udgangspunkt være i konflikt med den forventede værdighedspolitik, ligesom det kan være vanskeligt at vurdere om servicelovens beskrivelse af praktisk hjælp kan overholdes.

6. Sammenhæng eller afhængighed af andre forslag

Forslaget er afhængigt af 76.2 idet kun et af de 2 forslag kan vælges.

Forslag nr.	Scenarie nr.	Udvalg	Afdeling	Udgiftstype®	Dato
76	2	SVU	Ældre og Sundhed	Service	11-02-2016

Titel	76.2 Rengøring hver 3. uge på 45 minutter, plejeboliger				
X	Service-reduktion			Andet	

1. Beskrivelse af forslaget

Service-niveauet for rengøring på plejecentre ændres fra aktuelt rengøring 60 minutter hver 2. uge til rengøring 45 min. Hver 3. uge for beboere på plejecentre. Mindre indtægten skyldes at 30% er udenbys borgere.

2. Økonomiske konsekvenser i Budget 2017-2020

Hele kr. / 2017 – priser		2017	2018	2019	2020
Udgifter	Besparelse (-)	-211.000	-211.000	-211.000	-211.000
	Investering (+)				
Indtægter	Mer-indtægter (-)				
	Mindre-indtægter (+)	63,300	63,300	63,300	63,300
Nettobesparelse		-147,700	-147,700	-147,700	-147,700

3. Præsentation af forslaget – det konkrete indhold og implementeringen

Rengøring hver 3. uge vil forringe plejeboligmiljøet, og indimellem vil det være nødvendigt at anvende personaleressourcer til ekstra rengøring uden om det aftalte serviceniveau, - fx ved spild og urenlighed. Ved implementering af det ændrede serviceniveau vil det være en større opgave at gøre rent, da meget snavs vil være "gammelt". Endelig vil serviceniveauet kunne betyde øget risiko for infektioner og sygdom, hvilket igen kan føre til flere u hensigtsmæssige indlæggelser.

4. Personalemæssige konsekvenser

Konsekvens i antal årsværk	2017	2018	2019	2020
Reduktioner (-) Tilførsel (+)				

Note: Årsværk = Antal timer pr. uge /37 timer pr uge

5. Sammenhæng med lovgrundlag og politikker

Besparelsen vil som udgangspunkt være i konflikt med den forventede værdighedspolitik, ligesom det kan være vanskeligt at vurdere om servicelovens beskrivelse af praktisk hjælp kan overholdes.

6. Sammenhæng eller afhængighed af andre forslag

Forslaget er afhængig af 76.1 idet kun et af de 2 forslag kan vælges.

Forslag nr.	Scenarie nr.	Udvalg	Afdeling	Udgiftstype®	Dato
77		SVU	Ældre og Sundhed	Service	11-02-2016

Titel	77. Bad x 1 ugentlig hjemmeboende				
X	Service	reduktion		Andet	

1. Beskrivelse af forslaget

Et antal borgere får aktuelt bad oftere end én gang ugl (fra 2 – 5 gange).

Besparelsen er ikke "hele badet" da flere borgere får hjælp til personlig hygiejne de øvrige dage, og badet således skal erstattes af personlig hygiejne.

2. Økonomiske konsekvenser i Budget 2017-2020

Hele kr. / 2017 – priser		2017	2018	2019	2020
Udgifter	Besparelse (-)	-142.000	-142.000	-142.000	-142.000
	Investering (+)				
Indtægter	Mer-indtægter (-)				
	Mindre-indtægter (+)				
Nettobesparelse		-142.000	-142.000	-142.000	-142.000

3. Præsentation af forslaget – det konkrete indhold og implementeringen

De borgere som i dag får bad mere end en gang ugentlig er begrundet i særlige behov og forhold, ligesom et bad ikke kan udgås, men vil blive erstattet af et andet hygiejnetilbud, hvorfor besparelsen vil være mindre. Der vil stadig være borgere som pga. særlige behov vil skulle tilbydes bad mere end en gang ugentligt pga. sygdom, hudproblemer, inkontinens eller lignende.

4. Personalemæssige konsekvenser

Konsekvens i antal årsværk	2017	2018	2019	2020
Reduktioner (-) Tilførsel (+)				

Note: Årsværk = Antal timer pr. uge /37 timer pr uge

5. Sammenhæng med lovgrundlag og politikker

Besparelsen vil som udgangspunkt være i konflikt med den forventede værdighedspolitik, ligesom det kan være vanskeligt at vurdere om servicelovens beskrivelse af praktisk hjælp kan overholdes.

6. Sammenhæng eller afhængighed af andre forslag

-

Forslag nr.	Scenarie nr.	Udvalg	Afdeling	Udgiftstype®	Dato
78		SVU	Ældre og Sundhed	Service	11-02-2016

Titel	78. Bad på plejecenter			
X	Servicereduktion		Andet	

1. Beskrivelse af forslaget

Bad til beboere på plejecentre reduceres fra 2 gange ugentligt til 1 ugentligt som standard. Herudover vil vi fortsat gøre brug af et fagligt skøn om, hvorvidt enkelte borgere har brug for mere. Mindre indtægten skyldes at 30% er udenbys borgere.

2. Økonomiske konsekvenser i Budget 2017-2020

Hele kr. / 2017 – priser		2017	2018	2019	2020
Udgifter	Besparelse (-)	-637.000	-637.000	-637.000	-637.000
	Investering (+)				
Indtægter	Mer-indtægter (-)				
	Mindre-indtægter (+)	191.000	191.000	191.000	191.000
Nettobesparelse		-446.000	-446.000	-446.000	-446.000

3. Præsentation af forslaget – det konkrete indhold og implementeringen

Forslaget tænkes implementeret fra 1/1 2017, men kan kun implementeres, såfremt politikerne godkender denne serviceforringelse, og at den indskrives i "Kvalitetsstandard for plejebolig 2017".

4. Personalemæssige konsekvenser

Konsekvens i antal årsværk	2017	2018	2019	2020
Reduktioner (-) Tilførsel (+)				

Note: Årsværk = Antal timer pr. uge /37 timer pr uge

5. Sammenhæng med lovgrundlag og politikker

Det er som udgangspunkt konflikt i den forventede værdighedspolitik og forslaget,- ligesom det kan være vanskeligt at vurdere om servicelovens beskrivelse af personlig pleje kan overholdes.

6. Sammenhæng eller afhængighed af andre forslag

Knytter sig til de øvrige forslag til besparelser på plejecentre.

Forslag nr.	Scenarie nr.	Udvalg	Afdeling	Udgiftstype®	Dato
79		SVU	Ældre og Sundhed	Service	11-02-2016

Titel	79. Vasketøj hver 4. uge hjemmeboende				
X	Service	reduktion			

1. Beskrivelse af forslaget

Vask af tøj og sengetøj mv. hver 4. uge til hjemmeboende borgere

2. Økonomiske konsekvenser i Budget 2017-2020

Hele kr. / 2017 – priser		2017	2018	2019	2020
Udgifter	Besparelse (-)	-124.000	-124.000	-124.000	-124.000
	Investering (+)				
Indtægter	Mer-indtægter (-)				
	Mindre-indtægter (+)				
Nettobesparelse		-124.000	-124.000	-124.000	-124.000

3. Præsentation af forslaget – det konkrete indhold og implementeringen

Forslaget vil betyde at den enkelte borger skal anskaffe sig mere tøj for at kunne klare sig mellem vasketilbuddene. Der vil uændret være brug for at vaske samme tøj mængde.

4. Personalemæssige konsekvenser

Konsekvens i antal årsværk	2017	2018	2019	2020
Reduktioner (-) Tilførsel (+)				

Note: Årsværk = Antal timer pr. uge /37 timer pr uge

5. Sammenhæng med lovgrundlag og politikker

Ingen andre kommuner har vask af tøj hver 4. uge. Det mest almindelige er hver 2. uge.

6. Sammenhæng eller afhængighed af andre forslag

-

Forslag nr.	Scenarie nr.	Udvalg	Afdeling	Udgiftstype®	Dato
80		SVU	Ældre og Sundhed	Service	11-02-2016

Titel	80. Mindre fremmøde i tilfælde af personalets fravær pga. sygdom			
X	Servicereduktion		Andet	

1. Beskrivelse af forslaget

Plejecenter Lyngehus planlægges med en mindre overnormering (Bruttonormering) i dagvagten på udvalgte dage. Denne ekstra normering bruges på prioriterede opgaver, hvis der ikke er sygefravær på dagen. Det er ca. 1- 2 dage ugentligt.

MED-udvalget på Lyngehus har drøftet og besluttet, at det godt kan forsvares på enkelte dage, at prioritere hvilke opgaver, der ud fra et fagligt skøn den dag, ikke skal udføres.

Mindre-indtægten skyldes at 30% er udenbys borgere.

Derfor vil vi på ramme personale budget kunne spare følgende:

2. Økonomiske konsekvenser i Budget 2017-2020

Hele kr. / 2017 – priser		2017	2018	2019	2020
Udgifter	Besparelse (-)	-100.000	-100.000	-100.000	-100.000
	Investering (+)				
Indtægter	Mer-indtægter (-)				
	Mindre-indtægter (+)	33.000	33.000	33.000	33.000
Nettobesparelse		-67.000	-67.000	-67.000	-67.000

3. Præsentation af forslaget – det konkrete indhold og implementeringen

Besparelsen kan implementeres fra sidste kvartal 2016.

4. Personalemæssige konsekvenser

Konsekvens i antal årsværk	2017	2018	2019	2020
Reduktioner (-) Tilførsel (+)	-0,25	-0,25	-0,25	-0,25

Note: Årsværk = Antal timer pr. uge /37 timer pr uge

5. Sammenhæng med lovgrundlag og politikker

6. Sammenhæng eller afhængighed af andre forslag

Knytter sig til de øvrige forslag til besparelser på plejecentre. Ny vedr. klippekort samt forslag 50.1, 50.2, 52, 54.

Forslag nr.	Scenarie nr.	Udvalg	Afdeling	Udgiftstype(r)	Dato
81		SVU	Ældre og Sundhed	Service	11-02-2016

Titel	81. Reduktion af forebyggelsesbudgettet			
X	Servicereduktion		Andet	

1. Beskrivelse af forslaget

I de seneste budgetforlig er der sparet på forebyggelsesområdet og implementering af forebyggelsespakkerne. Nærværende besparelsesforslag vil medføre en yderligere reduktion af forebyggelsesbudgettet på 130.000 kr. til det borgerrettede forebyggelsesarbejde. Ved en yderligere reduktion i forebyggelsesbudgettet, vil der være færre ressourcer allokeret til det borgerrettede forebyggelsesarbejde herunder sundhedsoplysning, implementering af forebyggelsespakker, skabelse af sunde rammer og individorienterede sundhedstilbud.

2. Økonomiske konsekvenser i Budget 2017-2020

Hele kr. / 2017 – priser		2017	2018	2019	2020
Udgifter	Besparelse (-)	-130.000	-130.000	-130.000	-130.000
	Investering (+)				
Indtægter	Mer-indtægter (-)				
	Mindre-indtægter (+)				
Nettobesparelse		-130.000	-130.000	-130.000	-130.000

3. Præsentation af forslaget – det konkrete indhold og implementeringen

Forslaget vil betyde mindre fokus og opfølgning på forebyggelsesindsatserne og dermed ufuldstændig efterlevelse af sundhedsstyrelsens anbefalinger.

4. Personalemæssige konsekvenser

Konsekvens i antal årsværk	2017	2018	2019	2020
Reduktioner (-) Tilførsel (+)				

Note: Årsværk = Antal timer pr. uge /37 timer pr uge

5. Sammenhæng med lovgrundlag og politikker

Opgaven er en kan-opgave, om end der ligger en anbefaling fra Sundhedsstyrelsen herom. Kommunerne bliver målt på implementeringen én gang årligt.

6. Sammenhæng eller afhængighed af andre forslag

Forslag nr.	Scenarie nr.	Udvalg	Afdeling	Udgiftstype(r)	Dato
82		SVU	Ældre og Sundhed	Service	13-03-2016

Titel	82. Besparelse af budget til klippekortordning på plejecentre				
X	Service-reduktion			Andet	

1. Beskrivelse af forslaget

Reduktion af budgettet til klippekort og ekstra indsats til de svageste, ensomme uden pårørende på plejecentre. Budgettet indgik i byrådets budgetforlig 2015, og blev ligeligt fordelt på de 4 plejecentre 50.000 kr. til hvert center i alt 200.000 kr./år. Mindre indtægten skyldes at 30% er udenbys borgere.

2. Økonomiske konsekvenser i Budget 2017-2020

Hele kr. / 2017 – priser		2017	2018	2019	2020
Udgifter	Besparelse (-)	-200.000	-200.000	-200.000	-200.000
	Investering (+)				
Indtægter	Mer-indtægter (-)				
	Mindre-indtægter (+)				
Nettobesparelse		-200.000	-200.000	-200.000	-200.000

3. Præsentation af forslaget – det konkrete indhold og implementeringen

Budgettet til ekstra indsats til de svageste, ensomme på plejecentre udgår.

4. Personalemæssige konsekvenser

Konsekvens i antal årsværk	2017	2018	2019	2020
Reduktioner (-) Tilførsel (+)	-0,4	-0,4	-0,4	-0,4

Note: Årsværk = Antal timer pr. uge /37 timer pr uge

Den anførte årsværksreduktion er samlet for alle 4 plejecentre og skal der med fordeles med ca. 4 timer/uge pr. center, hvis budgettet nedlægges.

5. Sammenhæng med lovgrundlag og politikker

-

6. Sammenhæng eller afhængighed af andre forslag

Knytter sig til de øvrige forslag vedr. reduktion af normeringer på plejecentre.

Forslag nr.	Scenarie nr.	Udvalg	Afdeling	Udgiftstype(r)	Dato
83		SVU	Ældre og Sundhed	Service	04-03-2016

Titel	83. Besparelser på Plejecenter Engholm, 2017				
X	Service-reduktion			Andet	

1. Beskrivelse af forslaget

I besparelsesforslagene på plejecentrene er det ikke muligt og hensigtsmæssigt at beskrive et konkret serviceniveau i forhold til besparelsesforslagene. Dette hænger sammen med, at den samlede normering løser alle opgaver, men på forskellig måde og omfang til de enkelte borgere, der for at få samme tilbud skal have forskellige tilbud med udgangspunkt i deres individuelle behov og funktionsniveau. Desuden er den enkelte beboers behov og tilstand ofte forskellig fra dag til dag, hvilket stiller store krav til ledelse og medarbejdere om, hele tiden at tilpasse behov og omsorg, kompetencer og pleje, med afsæt i den enkelte beboer og de tilstedeværende ressourcer.

1. Dagligt fremmøde Gr. 1-3 reduceres med 1 SSH á 6 timer på alle hverdage ml. 7-13.
2. Dagligt fremmøde Gr. 1-3 reduceres med 3 SSH á 1 time alle ugens 7 dage ml. 14-15
3. Dagligt fremmøde GG reduceres med 1 SSH á 2 timer på alle hverdage ml. 21-23
4. Fremmøde sygeplejersker reduceres med 6 timer pr. uge (gå ned i tid)
5. Fremmøde Gr. 1-3 reduceres med 2 SSA á 8 timer hver fredag (sygeplejeopgaver før weekendvagt)
6. Fremmøde GG reduceres med 1 SSA á 7 timer pr. uge (sygeplejedokumentation)
7. Nattevagt GG går 1 time ned/uge (gå ned i tid)
8. Rengøring reduceres yderligere med 14 timer pr. uge (gå ned i tid)
9. Minimering af vikarforbrug ved sygdom

Timer pr. uge 114 timer x Gn. Snits timeløn á 150 kr. x uger 52 = **889.200,00 kr.**

Mindre indtægten skyldes, at 30% er udenbys borgere.

2. Økonomiske konsekvenser i Budget 2017-2020

Hele kr. / 2017 – priser		2017	2018	2019	2020
Udgifter	Sosu Fremmøde Dag	-397.800	-397.800	-397.800	-397.800
	Sosu fremmøde Aften	-86.000	-86.000	-86.000	-86.000
	Sygeplejeopgaver	-226.200	-226.200	-226.200	-226.200
	Vikarforbrug Dækning v. sygdom	-70.000	-70.000	-70.000	-70.000
	Rengøring	-109.200	-109.200	-109.200	-109.200
Indtægter	Mer-indtægter (-)				
	Mindre-indtægter (+)	266.700	266.700	266.700	266.700
Nettobesparelse		-622.500	-622.500	-622.500	-622.500

3. Præsentation af forslaget – det konkrete indhold og implementeringen

Forslaget vil medføre en række forringelser i service, pleje og omsorg – eksempelvis mindre tid til pleje, og omsorg, personlig pleje, toiletbesøg, indtag af mad og drikke, pårørende kontakt mv.

4. Personalemæssige konsekvenser

Konsekvens i antal årsværk	2017	2018	2019	2020
Reduktioner (-)	-2,5	-2,5	-2,5	-2,5
Tilførsel (+)				

Note: Årsværk = Antal timer pr. uge /37 timer pr uge

Sammenhæng med lovgrundlag og politikker

Besparelsesforslaget har sammenhæng til udmøntningen af værdighedspolitikken, da niveau der hæves bliver ændret.

5. Sammenhæng eller afhængighed af andre forslag

Knytter sig til de øvrige forslag til besparelser på plejecentre. Ny vedr. klippekort samt forslag 50.1, 50.2, 52, 54

Forslag nr.	Scenarie nr.	Udvalg	Afdeling	Udgiftstype(r)	Dato
84		SVU	Ældre og Sundhed	Service	09-03-2016

Titel	84. Besparelser på Plejecenter Skovvang, 2017				
X	Service-reduktion			Andet	

1. Beskrivelse af forslaget

I besparelsesforslagene på plejecentrene er det ikke muligt og hensigtsmæssigt at beskrive et konkret serviceniveau i forhold til besparelsesforslagene. Dette hænger sammen med at den samlede normering løser alle opgaver, men på forskellig måde og omfang til de enkelte borgere, der for at få samme tilbud skal have forskellige tilbud med udgangspunkt i deres individuelle behov og funktionsniveau. Desuden er den enkelte beboers behov og tilstand ofte forskellig fra dag til dag, hvilket stiller store krav til ledelses og medarbejdere med hele tiden at tilpasse behov og omsorg, kompetencer og pleje med afsæt i den enkelte beboer og de tilstedeværende ressourcer.

Normeringerne reduceres med 3 social- og sundhedsassistenter i blandede vagter dag/aften, 1 i hver afdeling

$$3 \times 329.400 = \underline{988.200 \text{ kr.}}$$

Mindre indtægten skyldes at 30% er udenbys borgere.

2. Økonomiske konsekvenser i Budget 2017-2020

Hele kr. / 2017 – priser		2017	2018	2019	2020
Udgifter					
	St.th 1 assistent i bl. vagter	-329.400	-329.400	-329.400	-329.400
	St.tv 1 assistent i bl. vagter	-329.400	-329.400	-329.400	-329.400
	1.sal 1 assistent i bl. vagter	-329.400	-329.400	-329.400	-329.400
Indtægter	<i>Mindre-indtægter (+)</i>	296.500	296.500	296.500	296.500
Nettobesparelse		-691.700	-691.700	-691.700	-691.700

3. Præsentation af forslaget – det konkrete indhold og implementeringen

Forslaget vil medføre en række forringelser i service, pleje og omsorg – eksempelvis mindre tid til pleje og omsorg, personlig pleje, toiletbesøg, indtag af mad og drikke, pårørende kontakt mv.

4. Personalemæssige konsekvenser

Konsekvens i antal årsværk	2017	2018	2019	2020
Reduktioner (-) Tilførsel (+)	-2,8	-2,8	-2,8	-2,8

Note: Årsværk = Antal timer pr. uge /37 timer pr uge

5. Sammenhæng med lovgrundlag og politikker

Besparelsesforslaget har sammenhæng til udmøntningen af værdighedspolitikken, da niveau der hæves bliver ændret.

6. Sammenhæng eller afhængighed af andre forslag

Knytter sig til de øvrige forslag til besparelser på plejecentre.

Forslag nr.	Scenarie nr.	Udvalg	Afdeling	Udgiftstype(r)	Dato
85		SVU	Ældre og Sundhed	Service	11-03-2016

Titel	85. Besparelser på Plejecenter Lyngehus, 2017				
X	Servicereduktion			Andet	

1. Beskrivelse af forslaget

I besparelsesforslagene på plejecentrene er det ikke muligt og hensigtsmæssigt at beskrive et konkret serviceniveau i forhold til besparelsesforslagene. Dette hænger sammen med at den samlede normering løser alle opgaver, men på forskellig måde og omfang til de enkelte borgere, der for at få samme tilbud skal have forskellige tilbud med udgangspunkt i deres individuelle behov og funktionsniveau. Desuden er den enkelte beboers behov og tilstand ofte forskellig fra dag til dag, hvilket stiller store krav til ledelses og medarbejdere med hele tiden at tilpasse behov og omsorg, kompetencer og pleje med afsæt i den enkelte beboer og de tilstedeværende ressourcer

Besparelse af ergoterapeut stilling 32 timer ugentligt. Ergoterapeut varetager opgaver inden for den hverdags rehabiliterende tilgang i pleje og omsorg, kombineret med direkte daglige pleje og omsorgsopgaver.

Minimering af vikarforbrug ved sygdom

Timer pr. uge 32 timer x uger 52 = **315.000 kr.** Ergoterapeut stillingen.

Timer pr. uge 26,5 timer x uger 52 = **206.700 kr.** Ergoterapeut stillingen. 0= 521.700 (527.040)

Mindre indtægten skyldes at 30% er udenbys borgere.

2. Økonomiske konsekvenser i Budget 2017-2020

Hele kr. / 2017 – priser		2017	2018	2019	2020
Udgifter	Ergoterapeut fremmøde 32 timer ugentligt	-315.000	-315.000	-315.000	-315.000
	Vikarforbrug Dækning v. sygdom	-206.700	-206.700	-206.700	-206.700
Indtægter					
	Mindre-indtægter (+)	156.500	156.500	156.500	156.500
Nettobesparelse		-365.200	-365.200	-365.200	-365.200

3. Præsentation af forslaget – det konkrete indhold og implementeringen

Forslaget vil medføre en række forringelser i service, pleje og omsorg – eksempelvis mindre tid til pleje og omsorg, personlig pleje, toiletbesøg, indtag af mad og drikke, pårørende kontakt mv.

4. Personalemæssige konsekvenser

Angiv forslagets personalemæssige konsekvenser i antal årsværk i skemaet nedenfor.

Konsekvens i antal årsværk	2017	2018	2019	2020
Reduktioner (-)	-1,5	-1,5	-1,5	-1,5
Tilførsel (+)				

Note: Årsværk = Antal timer pr. uge /37 timer pr uge

5. Sammenhæng med lovgrundlag og politikker

Besparelsesforslaget har sammenhæng til udmøntningen af værdighedspolitikken, da niveau der hæves bliver ændret.

6. Sammenhæng eller afhængighed af andre forslag

Knytter sig til de øvrige forslag til besparelser på plejecentre.

Forslag nr.	Scenarie nr.	Udvalg	Afdeling	Udgiftstype(r)	Dato
86		SVU	Ældre og Sundhed	Service	09-03-2016

Titel	86. Besparelser på Plejecenter Mimosen, 2017				
X	Service-reduktion			Andet	

1. Beskrivelse af forslaget

Nedlæggelse af ergoterapeutfunktion til rehabilitering/aktivitet (svarende til 30 timer pr. uge)
(Stilling er pt. på 35 timer/uge, men 5 timer er allerede fratrukket fra 1/1 2017 pga. effektivisering)

Minimering af dækningsgrad ved sygdom (svarende til 7 timer pr. uge)

Mindre indtægten skyldes at 30% er udenbys borgere.

2. Økonomiske konsekvenser i Budget 2017-2020

Hele kr. / 2017 – priser		2017	2018	2019	2020
Udgifter	Nedlæggelse af ergoterapeut funktion til rehab/aktivitet	- 338.000	- 338.000	- 338.000	- 338.000
	Minimering af dækningsgrad ved sygdom	- 57.000	- 57.000	- 57.000	- 57.000
Indtægter	<i>Mindre-indtægter (+)</i>	118.500	118.500	118.500	118.500
Nettobesparelse		-276.500	-276.500	-276.500	-276.500

3. Præsentation af forslaget – det konkrete indhold og implementeringen

Forslaget tænkes helt eller delvist implementeret fra 1/1 2017 pga. besparelser. Forslaget vil medføre en række forringelser i service, pleje og omsorg – eksempelvis mindre tid til pleje og omsorg, personlig pleje, toiletbesøg, indtag af mad og drikke, pårørende kontakt mv.

4. Personalemæssige konsekvenser

Konsekvens i antal årsværk	2017	2018	2019	2020
Reduktioner (-) Tilførsel (+)	-1	-1	-1	-1

Note: Årsværk = Antal timer pr. uge /37 timer pr uge

5. Sammenhæng med lovgrundlag og politikker

Besparelsesforslaget har sammenhæng til udmøntningen af værdighedspolitikken, da niveau der hæves bliver ændret.

6. Sammenhæng eller afhængighed af andre forslag

Knytter sig til de øvrige forslag til besparelser på plejecentre.

Forslag nr.	Scenarie nr.	Udvalg	Afdeling	Udgiftstype(r)	Dato
87		SVU	Ældre og Sundhed	Service	16-03-2016

Titel	87. Reduktion i serviceniveau for indsatser i Sundhedsaftale III				
X	Servicereduktion			Andet	

1. Beskrivelse af forslaget

Reduktion af budgettet til implementering af Sundhedsaftale III konkret i forhold til 2 indsatsområder:

A: øget opsporing og indsats ift. særlige sårbare borgere

B: deltagelse i modelprojekter på tværs af sektorer for samarbejde og dermed bedre patientforløb.

2. Økonomiske konsekvenser i Budget 2017-2020

Hele kr. / 2017 – priser		2017	2018	2019	2020
Udgifter	Besparelse (-)	-300.000	-300.000	-300.000	-300.000
	Investering (+)				
Indtægter	Mer-indtægter (-)				
	Mindre-indtægter (+)				
Nettobesparelse		-300.000	-300.000	-300.000	-300.000

3. Præsentation af forslaget – det konkrete indhold og implementeringen

Budgetreduktionen betyder, at Allerød Kommune fortsætter sit nuværende niveau for opsporing og indsat for særlige sårbare borger, typisk de forebyggende hjemmebesøg Ældre og Sundhed, samt indsatser i Sundhedsplejen og Borgerservice.

Budgetreduktionen betyder, at Allerød Kommune ikke som nu kan afsætte ressourcer til at deltage i modelprojekter, men forventes at implementere de modeller der udvikles af regionen og andre kommuner m.fl.

4. Personalemæssige konsekvenser

Konsekvens i antal årsværk	2017	2018	2019	2020
Reduktioner (-) Tilførsel (+)	-0,5	-0,5	-0,5	-0,5

Note: Årsværk = Antal timer pr. uge /37 timer pr uge

Da indsatserne endnu ikke er igangsat, vil der ikke blive tale om afskedigelser, men ej heller om at udvide bemanningen af indsatsarbejdet ift. de nævnte områder.

5. Sammenhæng med lovgrundlag og politikker

Reelt indgår indsatserne i Sundhedsaftalen, der er en operationalisering af formålene indenfor Sundhedsloven.

6. Sammenhæng eller afhængighed af andre forslag

Forslag nr.	Scenarie nr.	Udvalg	Afdeling	Udgiftstype(r)	Dato
88		SVU	Ældre og Sundhed	Service	16-03-2016

Titel	88. Reduktion i forebyggelsesbudget				
X	Serviceudvikling		Andet		

1. Beskrivelse af forslaget

Reduktion i forebyggelsesbudgettet og indsats ift. Sundhedsstyrelsens forebyggelsespakker, specifikt ift. kompetenceudvikling og indsats ift. underernæring og kostvejledning til de svage ældre.

2. Økonomiske konsekvenser i Budget 2017-2020

Hele kr. / 2017 – priser		2017	2018	2019	2020
Udgifter	Besparelse (-)	-100.000	-100.000	-100.000	-100.000
	Investering (+)				
Indtægter	Mer-indtægter (-)				
	Mindre-indtægter (+)				
Nettobesparelse		-100.000	-100.000	-100.000	-100.000

3. Præsentation af forslaget – det konkrete indhold og implementeringen

Budgetreduktionen betyder, at Allerød Kommune fortsætter sit nuværende niveau for kost og ernæringsindsats til de underernærede svage ældre, men ressourcerne rækker ikke pga. demografiudviklingen og øget efterspørgsel. Den planlagte kompetenceudvikling og indsats til flere med behov for kostvejledning kan derfor ikke gennemføres.

4. Personalemæssige konsekvenser

Konsekvens i antal årsværk	2017	2018	2019	2020
Reduktioner (-) Tilførsel (+)	-0,2	-0,2	-0,2	-0,2

Note: Årsværk = Antal timer pr. uge /37 timer pr uge

Da indsatserne endnu ikke er igangsat, vil der ikke blive tale om afskedigelser, men ej heller om at udvide bemanningen af indsatsarbejdet ift. de nævnte områder.

5. Sammenhæng med lovgrundlag og politikker

Reelt indgår indsatserne som en del af forebyggelsespakkerne. Disse er alene vejledende fra Sundhedsstyrelsen for at understøtte i forebyggelsesarbejdet i kommunerne, og vi bliver målt på vores niveau ca. en gang årligt.

6. Sammenhæng eller afhængighed af andre forslag

Teknik- og Planudvalget

Forslag nr.	Scenarie nr.	Udvalg	Afdeling	Udgiftstype(r)	Dato
89		TPU	Plan og Byg	Service	11-02-2016

Titel	89. Grundtakst for Flexitur		
	Servicereduktion	X	Andet

1. Beskrivelse af forslaget

Movia hævdede i januar 2016 grundtaksten for Flexitur til 36 kr. og inkluderer fremover 10 km kørsel. Den efterfølgende kilometertakst er uændret 6 kr. Den enkelte kommune kan dog fortsat vælge at køre med en kommunetakst på 24 kr., og derved gives et kommunal tilskud på 12 kr. pr. tur.

Byrådet vedtog den 26. november 2015, at kommunetaksten er gældende for 2016.

Såfremt grundtakst indføres fra 2017 kan der spares cirka 75.000 kr. årligt.

2. Økonomiske konsekvenser i Budget 2017-2020

Hele kr. / 2017 – priser		2017	2018	2019	2020
Udgifter	Besparelse (-)	-75.000	-75.000	-75.000	-75.000
	Investering (+)				
Indtægter	Mer-indtægter (-)				
	Mindre-indtægter (+)				
Nettobesparelse		-75.000	-75.000	-75.000	-75.000

3. Præsentation af forslaget – det konkrete indhold og implementeringen

Budgettet for busdrift – kollektiv trafik reduceres.

4. Personalemæssige konsekvenser

Konsekvens i antal årsværk	2017	2018	2019	2020
Reduktioner (-)	0	0	0	0
Tilførsel (+)				

Note: Årsværk = Antal timer pr. uge / 37 timer pr uge

5. Sammenhæng med lovgrundlag og politikker

Der er ingen lovgivning, som foreskriver, at ordningen med flexitur skal være gældende i Allerød Kommune.

6. Sammenhæng eller afhængighed af andre forslag

Kan ikke gennemføres samtidig med forslag om nedlæggelse af flexitur.

Forslag nr.	Scenarie nr.	Udvalg	Afdeling	Udgiftstype(r)	Dato
90		TPU	Plan og Byg	Service	11-02-2016

Titel	90. Flextur nedlægges			
X	Service-reduktion		Andet	

1. Beskrivelse af forslaget

2. Økonomiske konsekvenser i Budget 2017-2020

Hele kr. / 2017 – priser		2017	2018	2019	2020
Udgifter	Besparelse (-)	-350.000	-350.000	-350.000	-350.000
	Investering (+)				
Indtægter	Mer-indtægter (-)				
	Mindre-indtægter (+)				
Nettobesparelse		-350.000	-350.000	-350.000	-350.000

3. Præsentation af forslaget – det konkrete indhold og implementeringen

Flextur nedlægges helt, hvorved borgerne henvises til almindelig taxakørsel.

4. Personalemæssige konsekvenser

Konsekvens i antal årsværk	2017	2018	2019	2020
Reduktioner (-)	0	0	0	0
Tilførsel (+)				

Note: Årsværk = Antal timer pr. uge /37 timer pr uge

5. Sammenhæng med lovgrundlag og politikker

Der er ingen lovkrav om flextur, det er en service, som byrådet har valgt at tilbyde borgerne.

6. Sammenhæng eller afhængighed af andre forslag

Ingen sammenhæng.

Forslag nr.	Scenarie nr.	Udvalg	Afdeling	Udgiftstype(r)	Dato
91		TPU	Teknik og Drift	Service	16-02-2016

Titel	91. Reduktion af belægningspuljen			
X	Service-reduktion		Andet	

1. Beskrivelse af forslaget

Vejvedligehold budgettet på 10,2 mio. kr. indeholder udgifter til vejbelægnings, signalanlæg, brokonstruktion og trafikikkerhedskampagner. Det foreslås at spare på belægningspuljen.

Reduceres belægningspuljen med 1,5 mio. kr. om året vil der over en tiårig periode ske en forringelse af vejenes tilstand og derved opstår et værditab på vejkapitalen. Analyse pågår for at konkretisere værditabet.

2. Økonomiske konsekvenser i Budget 2017-2020

Hele kr. / 2017 – priser		2017	2018	2019	2020
Udgifter	Besparelse (-)	-1.500.000	-1.500.000	-1.500.000	-1.500.000
	Investering (+)				
Indtægter	Mer-indtægter (-)				
	Mindre-indtægter (+)				
Nettobesparelse		-1.500.000	-1.500.000	-1.500.000	-1.500.000

3. Præsentation af forslaget – det konkrete indhold og implementeringen

Ved udbud af asfaltarbejde mv. i 2017 reduceres puljen med 1,5 mio. kr. årligt. Forslaget vil betyde at en større del af belægningspuljen vil blive anvendt til skadesbegrænsning og mindre til løbende vedligehold.

4. Personalemæssige konsekvenser

Konsekvens i antal årsværk	2017	2018	2019	2020
Reduktioner (-)	0	0	0	0
Tilførsel (+)				

Note: Årsværk = Antal timer pr. uge /37 timer pr uge

5. Sammenhæng med lovgrundlag og politikker

Service-niveauet i Allerød Kommune er relativt højt i forhold til sammenlignelige kommuner.

6. Sammenhæng eller afhængighed af andre forslag

Der er ikke umiddelbart sammenhæng med øvrige reduktioner.

Økonomiudvalget

Forslag nr.	Scenarie nr.	Udvalg	Afdeling	Udgiftstype(r)	Dato
92		ØU	Borgerservice	Service	14-03-2016

Titel	92. Reduktion af åbningsdag på rådhus				
X	Service-reduktion			Andet	

1. Beskrivelse af forslaget

Allerød Rådhus har i dag åbent i 18 timer ugentligt, både for personligt fremmøde samt telefonisk kontakt. Hvis der indføres endnu en lukkedag, f.eks. på fredage, hvor der kun er åbent 2 timer, kan der spares på personale i front ekspeditionen og omstillingen. Det vil give en serviceforringelse på 2 timer om ugen for borgere, og det vil være muligt at reducere i personaleforbrug med ca. 12-15 timer om ugen i Borgerservice. I forhold til øvrige funktioner på rådhuset, vil det være sammenligneligt med de nuværende lukkedage på onsdage. En konsekvens ved forslaget er, at det må forventes, at der bliver mere travlt med øget ventetid på de øvrige dage.

2. Økonomiske konsekvenser i Budget 2017-2020

2017 – priser		2017	2018	2019	2020
Udgifter	Besparelse (-)	-162.000	-162.000	-162.000	-162.000
	Investering (+)				
Indtægter	Mer-indtægter (-)				
	Mindre-indtægter (+)				
Nettobesparelse		-162.000	-162.000	-162.000	-162.000

3. Personalemæssige konsekvenser

Konsekvens i antal årsværk	2017	2018	2019	2020
Reduktioner (-)	-0,4	-0,4	-0,4	-0,4
Tilførsel (+)				

Note: Årsværk = Antal timer pr. uge /37 timer pr uge

4. Sammenhæng med lovgrundlag og politikker

Ingen

5. Sammenhæng eller afhængighed af andre forslag

Skal ses sammen med forslag om ændring af lukketid på torsdage

6. Sammenhæng eller afhængighed af andre forslag

Forslag nr.	Scenarie nr.	Udvalg	Afdeling	Udgiftstype®	Dato
93		ØU	Familier	Service	15-03-2016

Titel	93. Specialpædagogisk konsulent på handicapområdet				
X	Service-reduktion			Andet	

1. Beskrivelse af forslaget

Allerød Kommune overtog i forbindelse med kommunalreformen en specialpædagogisk konsulent fra amtet, som siden har ydet råd og vejledning til forældre til børn med funktionsnedsættelse, ex. ADHD og Autisme.

Rådgivningen ydes efter Servicelovens § 11 og fremgår af kommunens serviceniveau. Der stilles forslag om, at denne funktion, normeret til en stilling, nedlægges. Tilbuddet vil derfor ikke eksistere mere. Da rådgivningen er omfattet af §11, vil der skulle foretages bevillinger til køb af ydelser hos ekstern leverandør. Den specialpædagogiske konsulent yder bl.a. rådgivning omkring:

- Hvad barnet funktionsnedsættelse består i
- Hvad man som forældre skal være særlig opmærksom på
- Hvordan man bedst kan tilrettelægge barnets hverdag under hensyntagen til barnets funktionsnedsættelse
- Hvad barnets funktionsnedsættelse betyder for deres familieliv
- Hvad det betyder for søskende

Den specialpædagogiske konsulents arbejde erstatter i vid udstrækning køb af kurser til forældre med autisme og ADHD. I stedet ydes en rådgivning som er tilpasset det enkelte barns alder, udvikling og familie.

Familieafdelingens specialpædagogiske konsulent har igennem en årrække haft søskendegrupper, hvor søskende mødes og taler om, hvordan det er at leve med en søskende med en funktionsnedsættelse.

Derudover rådgiver familieafdelingens specialpædagogiske konsulent efter anmodning, lærere og pædagoger i almenmiljøet i forhold til, hvordan man arbejder bedst muligt med inklusion af det enkelte barn.

2. Økonomiske konsekvenser i Budget 2017-2020

ØU

Hele kr. / 2017 – priser		2017	2018	2019	2020
Udgifter	Besparelse (-)	-363.682	-363.682	-363.682	-363.682
	Investering (+)				
Indtægter	Mer-indtægter (-)				
	Mindre-indtægter (+)				
Nettobesparelse		-363.682	-363.682	-363.682	-363.682

BSU

Hele kr. / 2017 – priser		2017	2018	2019	2020
Udgifter	Besparelse (-)	264.479	264.479	264.479	264.479
	Investering (+)				
Indtægter	Mer-indtægter (-)				
	Mindre-indtægter (+)				
Nettobesparelse		264.479	264.479	264.479	264.479

3. Præsentation af forslaget

Det er svært at konsekvensberegne besparelsen ved nedlæggelse af stillingen præcist, da der i stedet vil skulle købes rådgivningsforløb og kurser i henhold til Servicelovens §§ 11 og 41. Det betyder, at besparelsen kan blive mindre eller mere end det forudsatte. Der er således tale om et forsøg.

Der er 50 % refusion fra staten på de ydelser, der følger af Servicelovens § 41.

Der vil med forslaget ikke være den samme sammenhæng og kvalitet i alle forløb, som der er i dag.

Nedlæggelse af stillingen vil givetvis øge kravene til den rådgivning, som handicaprådgiverne har, da de ikke vil kunne supplere deres rådgivning med den specialpædagogiske. Da handicaprådgiverne har et højt sagstal, og hver sidder med mellem 50-55 sager vil dette medføre lavere service.

4. Personalemæssige konsekvenser

Der vil blive nedlagt en 30 timers stilling og funktionen vil ikke længere eksistere i kommunen.

Konsekvens i antal årsværk	2017	2018	2019	2020
Reduktioner (-)	-0,81	-0,81	-0,81	-0,81
Tilførsel (+)				

Note: Årsværk = Antal timer pr. uge /37 timer pr uge

5. Sammenhæng med lovgrundlag og politikker

6. Sammenhæng eller afhængighed af andre forslag

Forslag nr.	Scenarie nr.	Udvalg	Afdeling	Udgiftstype(r)	Dato
94		ØU	Forvaltningen	Service	14-03-2016

Titel	94. Reduktion af åbningstid på rådhus på torsdage			
X	Service-reduktion		Andet	

1. Beskrivelse af forslaget

Allerød Rådhus har i dag åbent i 18 timer ugentligt, både for personligt fremmøde samt telefonisk kontakt. Ved at reducere åbningstiden fra kl. 18 til kl. 17 på torsdag, kan det give en besparelse på det tillæg der ydes i tidsrummet fra 17-18 som udbetales til en stor gruppe medarbejdere på rådhuset som følge af nuværende åbningstid til kl. 18.

Forslaget vil give en forringelse for borgere på 1 time om ugen og vil særligt ramme de borgere som fremmøder efter arbejdstid og skal have lavet pas og kørekort. Der er særligt i forårsperioden pres på torsdage, hvor de sidste ekspeditioner først færdiggøres kl. ca. 19. Der vil således fortsat være enkelte medarbejdere i front funktionen, som fortsat vil skulle have fast arbejdstid til kl. 18 for at færdiggøre ekspeditioner ud over en lukketid kl. 17.00. Derfor er det ikke det fulde beløb, som er medtaget til besparelse.

	2015
Borgerservice (AF_FOBO)	43.940,03
Familieafdelingen (AF_FOFA)	18.157,42
Natur og Miljø (AF_FONA)	3.791,82
Personale (AF_FOPE)	14.670,97
Plan og Byg (AF_FOPB)	1.255,78
Sekretariat (AF_FOSE)	5.615,00
Skole og Dagtilbud (AF_FOSK)	3.897,14
Teknik og Drift (AF_FOTD)	1.255,78
Ældre og Sundhed (AF_FOÆL)	1.874,99
Økonomi & IT (AF_FOØK)	15.165,54
Sum	109.624,47

2. Økonomiske konsekvenser i Budget 2017-2020

Hele 1.000 kr. / 2017 – priser		2017	2018	2019	2020
Udgifter	Besparelse (-)	-103.000	-103.000	-103.000	-103.000
	Investering (+)				
Indtægter	Mer-indtægter (-)				
	Mindre-indtægter (+)				
Nettobesparelse		-103.000	-103.000	-103.000	-103.000

3. Præsentation af forslaget – det konkrete indhold og implementeringen

4. Personalemæssige konsekvenser

Konsekvens i antal årsværk	2017	2018	2019	2020
Reduktioner (-)				
Tilførsel (+)				

Note: Årsværk = Antal timer pr. uge /37 timer pr uge

5. Sammenhæng med lovgrundlag og politikker

Ingen

6. Sammenhæng eller afhængighed af andre forslag

Forslaget skal ses i sammenhæng med forslag om reduktion af åbningsdag på rådhuset.

Forslag nr.	Scenarie nr.	Udvalg	Afdeling	Udgiftstype®	Dato
95		ØU	Natur og Miljø	Service	11-02-2016

Titel	95. Øget brugerbetaling: Rottebekæmpelse		
	Servicereduktion	X	Andet

1. Beskrivelse af forslaget

Rottebekæmpelse er brugerbetalt over ejendomsskatten. Brugerbetalingen vedr. rottebekæmpelse for Allerød Kommune ligger lavt sammenlignet med andre kommuner, og har ikke hidtil medregnet medarbejdertid fra Natur og Miljø. Forslaget indebærer en øget brugerbetaling, idet arbejdstid foreslås indregnet i taksten efter medgået tid.

2. Økonomiske konsekvenser i Budget 2017-2020

Hele kr. / 2017 – priser		2017	2018	2019	2020
Udgifter	Besparelse (-)				
	Investering (+)				
Indtægter	Mer-indtægter (-)	-25.000	-25.000	-25.000	-25.000
	Mindre-indtægter (+)				
Nettobesparelse		-25.000	-25.000	-25.000	-25.000

Forslaget giver en merindtægt på 25.000 kr. årligt.

3. Præsentation af forslaget – det konkrete indhold og implementeringen

Forslaget kan have virkning fra 2017.

4. Personalemæssige konsekvenser

Forslaget har ikke personalemæssige konsekvenser.

Konsekvens i antal årsværk	2017	2018	2019	2020
Reduktioner (-) Tilførsel (+)				

Note: Årsværk = Antal timer pr. uge /37 timer pr uge

5. Sammenhæng med lovgrundlag og politikker

Forslaget er i overensstemmelse med bekendtgørelse om forebyggelse og bekæmpelse af rotter.

6. Sammenhæng eller afhængighed af andre forslag

Ingen sammenhæng med andre besparelsesforslag.

Forslag nr.	Scenarie nr.	Udvalg	Afdeling	Udgiftstype(r)	Dato
96		ØU	Personale	Service	11-02-2016

Titel	96. Centralt udbudte interne kurser			
X	Servicereduktion		Andet	

1. Beskrivelse af forslaget

Budgettet til interne kurser på kr. 150.000 reduceres. Midlerne anvendes til centralt udbudte kurser, og har de seneste år været anvendt til kurser i personlig planlægning med fokus på øget effektivitet og stressreduktion.

2. Økonomiske konsekvenser i Budget 2017-2020

Hele kr. / 2017 – priser		2017	2018	2019	2020
Udgifter	<i>Besparelse (-)</i>	-75.000	-75.000	-75.000	-75.000
	<i>Investering (+)</i>				
Indtægter	<i>Mer-indtægter (-)</i>				
	<i>Mindre-indtægter (+)</i>				
Nettobesparelse		-75.000	-75.000	-75.000	-75.000

3. Præsentation af forslaget – det konkrete indhold og implementeringen

4. Personalemæssige konsekvenser

Ingen

5. Sammenhæng med lovgrundlag og politikker

6. Sammenhæng eller afhængighed af andre forslag

Nej.

Forslag nr.	Scenarie nr.	Udvalg	Afdeling	Udgiftstype®	Dato
97		ØU	Personale	Service	11-02-2016

Titel	97. Reduktion af antal byrådsmedlemmer			
X	Servicereduktion		Andet	

1. Beskrivelse af forslaget

Nedsættelse af antal byrådsmedlemmer fra 21 til 19.

2. Økonomiske konsekvenser i Budget 2017-2020

Hele kr. / 2017 – priser		2017	2018	2019	2020
Udgifter	Besparelse (-)	0	-175.600	-175.000	-175.000
	Investering (+)				
Indtægter	Mer-indtægter (-)				
	Mindre-indtægter (+)				
Nettobesparelse		0	-175.600	-175.600	-175.600

3. Præsentation af forslaget – det konkrete indhold og implementeringen

4. Personalemæssige konsekvenser

5. Sammenhæng med lovgrundlag og politikker

Styrelsesvedtægten skal ændres.

6. Sammenhæng eller afhængighed af andre forslag

Nej.

Forslag nr.	Scenarie nr.	Udvalg	Afdeling	Udgiftstype®	Dato
98		ØU	Personale	Service	11-02-2016

Titel	98. Reduktion af vederlag – 40%	
X	Servicereduktion	Andet

1. Beskrivelse af forslaget

Vederlaget udgør i dag det maximale på 235 % af borgmesterens vederlag.

Vederlaget foreslås nedsat med 40 % til 141 % af borgmestervederlaget.

Vederlaget til udvalgsformænd og udvalgsmedlemmer udgør i henhold til gældende styrelsesvedtægt det fastsatte maksimum i vederlagsbekendtgørelsen på i alt 235 pct., heraf er;

- 145 pct. Fordelt til formænd for stående udvalg, (146.302 kr. pr. formandspost)
- 10 pct. Til formand for Børn- og Ungeudvalg (60.580 kr.), og
- 80 pct. Til udvalgsvederlag. (13.847 kr. pr. udvalgspost v. nuværende 35 udvalgsposter)

Borgmestervederlaget udgør pr. 1. februar 2016 605.804 kr. Et samlet vederlag på 235 pct. Svarer dermed til kr.1.423.639.

Herunder er angivet den budgetmæssige konsekvens ved reduktion på hhv. 10, 20, 30 og 40 pct.

Vederlagsramme	Samlet budget	Budget reduktion
235 pct. Af borgmesterens vederlag	kr. 1.423.639	Kr. 0
90 % (211,5 pct. Af borgmesterens vederlag)	kr. 1.281.275	kr. 142.364
80 % (188 pct. Af borgmesterens vederlag)	kr. 1.138.912	kr. 284.727
70 % (164,5 pct. Af borgmesterens vederlag)	kr. 996.548	kr. 427.091
60 % (141 pct. Af borgmesterens vederlag)	kr. 857.213	kr. 566.426

En budgetreduktion på 400.000 kr. svarer til en samlet vederlagsramme på 169 pct. Af borgmesterens vederlag.

Det faste vederlag til kommunalpolitikere steg d. 1. juli 2014 med 29,2 %. I Allerød Kommune betød det en stigning fra kr. 65.533 til kr. 86.122 (87.819 kr. per 1. februar 2016)

Vederlagsbekendtgørelsen

Af vederlagsbekendtgørelsen fremgår om følgende:

§ 7. Kommunalbestyrelsen kan beslutte at yde udvalgsvederlag til medlemmer af kommunalbestyrelsen for medlemskab af økonomiudvalget, stående udvalg, særlige udvalg nedsat i medfør af § 17, stk. 4 og 5, i lov om kommunernes styrelse, samt til de medlemmer, der er valgt af kommunalbestyrelsen til børn og unge-udvalget efter § 19 i lov om retssikkerhed og administration på det sociale område.

Stk. 2. Kommunalbestyrelsen kan i styrelsesvedtægten fastsætte bestemmelse om, at der ydes vederlag til formænd for stående udvalg, næstformænd for økonomiudvalget og stående udvalg, formanden for børn og ungeudvalget og formænd for udvalg, som kommunalbestyrelsen har henlagt opgaver til efter § 35, stk. 2, i folkeoplysningsloven. I Københavns Kommune kan der endvidere ydes vederlag til næstformanden for børn og unge-udvalget.

Stk. 4. Summen af de årlige vederlag, der kan ydes efter stk. 1-3, kan højst udgøre følgende procenter af vederlaget til formanden for kommunalbestyrelsen i den pågældende kommune: 20.001-25.000 indbyggere – 235 pct.

For yderligere oplysninger om vederlag til udvalgsmedlemmer og udvalgsformænd henvises til vederlagsbekendtgørelsens § 7.

2. Økonomiske konsekvenser i Budget 2017-2020

Hele 1.000 kr. / 2017 – priser		2017	2018	2019	2020
Udgifter	Besparelse (-)	-566.400	-566.400	-566.400	-566.400
	Investering (+)				
Indtægter	Mer-indtægter (-)				
	Mindre-indtægter (+)				
Nettobesparelse		-566.400	-566.400	-566.400	-566.400

3. Præsentation af forslaget – det konkrete indhold og implementeringen

4. Personalemæssige konsekvenser

Konsekvens i antal årsværk	2017	2018	2019	2020
Reduktioner (-)				
Tilførsel (+)				

Note: Årsværk = Antal timer pr. uge /37 timer pr uge

5. Sammenhæng med lovgrundlag og politikker

6. Sammenhæng eller afhængighed af andre forslag

Ingen

Forslag nr.	Scenarie nr.	Udvalg	Afdeling	Udgiftstype®	Dato
99		ØU	Personale	Service	11-02-2016

Titel	99. Reduktion i beløb til ansattes runde fødselsdage			
X	Service-reduktion		Andet	

1. Beskrivelse af forslaget

I dag gives kr. 300. Hvis budgettet fjernes, gives der ikke længere gaver til medarbejderens runde fødselsdage i hele kommunen.

2. Økonomiske konsekvenser i Budget 2017-2020

Hele kr. / 2017 – priser		2017	2018	2019	2020
Udgifter	Besparelse (-)	-30.000	-30.000	-30.000	-30.000
	Investering (+)				
Indtægter	Mer-indtægter (-)				
	Mindre-indtægter (+)				
Nettobesparelse		-30.000	-30.000	-30.000	-30.000

3. Præsentation af forslaget – det konkrete indhold og implementeringen

4. Personalemæssige konsekvenser

Konsekvens i antal årsværk	2017	2018	2019	2020
Reduktioner (-)				
Tilførsel (+)				

Note: Årsværk = Antal timer pr. uge / 37 timer pr uge

5. Sammenhæng med lovgrundlag og politikker

Ændring i gaveregulativet.

6. Sammenhæng eller afhængighed af andre forslag

Nej.

Forslag nr.	Scenarie nr.	Udvalg	Afdeling	Udgiftstype(r)	Dato
100		ØU	Personale	Service	11-02-2016

Titel	100. Nedsættelse af kompetenceudviklingsmidler				
X	Servicereduktion			Andet	

1. Beskrivelse af forslaget

Det centrale budget til efteruddannelse mv reduceres. Budgettet dækker al efteruddannelse for medarbejdere, ledere og chefer i hele kommunen. Budgettet er i dag på ca. 1.200.000.

Der vil fortsat være mulighed for relevant efteruddannelse af ansatte, dog i mindre omfang.

2. Økonomiske konsekvenser i Budget 2017-2020

Hele kr. / 2017 – priser		2017	2018	2019	2020
Udgifter	Besparelse (-)	-200.000	-200.000	-200.000	-200.000
	Investering (+)				
Indtægter	Mer-indtægter (-)				
	Mindre-indtægter (+)				
Nettobesparelse		-200.000	-200.000	-200.000	-200.000

3. Præsentation af forslaget – det konkrete indhold og implementeringen

4. Personalemæssige konsekvenser

Konsekvens i antal årsværk	2017	2018	2019	2020
Reduktioner (-)				
Tilførsel (+)				

Note: Årsværk = Antal timer pr. uge /37 timer pr uge

5. Sammenhæng med lovgrundlag og politikker

6. Sammenhæng eller afhængighed af andre forslag

Forslag nr.	Scenarie nr.	Udvalg	Afdeling	Udgiftstype®	Dato
101		ØU	Personale	Service	17-03-2016

Titel	101. Nedsættelse af beløb til gaver ifm. Pensionering/ efterløn				
X	Service-reduktion			Andet	

1. Beskrivelse af forslaget

Byrådet giver en gave til ansatte, der pensioneres eller går på efterløn efter mere en 15 års ansættelse. Beløbet er i dag på 1.500 kr. per gave. Beløbet foreslås nedsat til kr. 1.000 per gave.

2. Økonomiske konsekvenser i Budget 2017-2020

Hele kr. / 2017 – priser		2017	2018	2019	2020
Udgifter	Besparelse (-)	-10.000	-10.000	-10.000	-10.000
	Investering (+)				
Indtægter	Mer-indtægter (-)				
	Mindre-indtægter (+)				
Nettobesparelse		-10.000	-10.000	-10.000	-10.000

3. Præsentation af forslaget – det konkrete indhold og implementeringen

4. Personalemæssige konsekvenser

Konsekvens i antal årsværk	2017	2018	2019	2020
Reduktioner (-)				
Tilførsel (+)				

Note: Årsværk = Antal timer pr. uge /37 timer pr uge

5. Sammenhæng med lovgrundlag og politikker

6. Sammenhæng eller afhængighed af andre forslag

Forslag nr.	Scenarie nr.	Udvalg	Afdeling	Udgiftstype®	Dato
102		ØU	Sekretariatet	Service	11-02-2016

Titel	102. Nedlæggelse af ungdomsfonden				
X	Servicereduktion			Andet	

1. Beskrivelse af forslaget

Allerød Kommune afholder årligt arrangementet ungdomsfonden, hvor der uddeles priser til blandt andet årets leder, årets minilederpris og idrætspriser. Arrangement er etableret for at påskønne de frivilliges indsats. Budgettet dækker præmier, bespising, udgifter til lydudstyr m.m. Der er forbundet et meget stort administrativt arbejde med at koordinere begivenheden. Ungdomsfonden er en kan-opgave.

2. Økonomiske konsekvenser i Budget 2017-2020

Hele kr. / 2017 – priser		2017	2018	2019	2020
Udgifter	Besparelse (-)	-107.713	-107.713	-107.713	-107.713
	Investering (+)				
Indtægter	Mer-indtægter (-)				
	Mindre-indtægter (+)				
Nettobesparelse		-107.713	-107.713	-107.713	-107.713

3. Præsentation af forslaget – det konkrete indhold og implementeringen

4. Personalemæssige konsekvenser

Konsekvens i antal årsværk	2017	2018	2019	2020
Reduktioner (-)				
Tilførsel (+)				

Note: Årsværk = Antal timer pr. uge /37 timer pr uge

5. Sammenhæng med lovgrundlag og politikker

6. Sammenhæng eller afhængighed af andre forslag

Forslag nr.	Scenarie nr.	Udvalg	Afdeling	Udgiftstype(r)	Dato
103	1	ØU	Sekretariatet	Service	16-03-2016

Titel	103.1 Ophør af bidrag til "Allerød i glimt"		
X	Servicereduktion		Andet

1. Beskrivelse af forslaget

Allerød Kommune bidrager hvert år med 10 sider i årbogen "Allerød i glimt". Bidraget består af en side fra borgmesteren, oversigt over byrådsmedlemmerne med kontaktoplysninger, andre kontaktoplysninger, beskrivelse af væsentlige projekter og nogle lokal historiske sider fra Lafak.

Det foreslås, at Allerød Kommunes bidrag til "Allerød i glimt" ophører.

2. Økonomiske konsekvenser i Budget 2017-2020

Hele 1.000 kr. / 2017 – priser		2017	2018	2019	2020
Udgifter	Besparelse (-)	-50.000	-50.000	-50.000	-50.000
	Investering (+)				
Indtægter	Mer-indtægter (-)				
	Mindre-indtægter (+)				
Nettobesparelse		-50.000	-50.000	-50.000	-50.000

3. Præsentation af forslaget – det konkrete indhold og implementeringen

Aftalen med Allerød Nyt opsiges.

4. Personalemæssige konsekvenser

Konsekvens i antal årsværk	2017	2018	2019	2020
Reduktioner (-)				
Tilførsel (+)				

Note: Årsværk = Antal timer pr. uge /37 timer pr uge

5. Sammenhæng med lovgrundlag og politikker

6. Sammenhæng eller afhængighed af andre forslag

Forslag nr.	Scenarie nr.	Udvalg	Afdeling	Udgiftstype(r)	Dato
103	2	ØU	Sekretariatet	Service	16-03-2016

Titel	103.2 Nedjustering af bidrag til "Allerød i glimt"				
X	Service-reduktion			Andet	

1. Beskrivelse af forslaget

Allerød Kommune bidrager hvert år med 10-12 sider i årbogen "Allerød i glimt". Bidraget består af en side fra borgmesteren, oversigt over byrådsmedlemmerne med kontaktoplysninger, andre kontaktoplysninger, beskrivelse af væsentlige projekter og nogle lokal historiske sider fra Lafak.

Det foreslås af Allerød Kommunens bidrag nedbringes, således at der fremover alene er 6 sider - borgmesterens side, oversigt over byrådsmedlemmerne med kontaktoplysninger, andre kontaktoplysninger og nogle lokal historiske sider fra Lafak.

2. Økonomiske konsekvenser i Budget 2017-2020

Hele kr. / 2017 – priser		2017	2018	2019	2020
Udgifter	Besparelse (-)	-20.000	-20.000	-20.000	-20.000
	Investering (+)				
Indtægter	Mer-indtægter (-)				
	Mindre-indtægter (+)				
Nettobesparelse		-20.000	-20.000	-20.000	-20.000

3. Præsentation af forslaget – det konkrete indhold og implementeringen

4. Personalemæssige konsekvenser

Konsekvens i antal årsværk	2017	2018	2019	2020
Reduktioner (-)				
Tilførsel (+)				

Note: Årsværk = Antal timer pr. uge /37 timer pr uge

5. Sammenhæng med lovgrundlag og politikker

6. Sammenhæng eller afhængighed af andre forslag

Alternativ til forslag om ophør med bidrag til Allerød i glimt.

Forslag nr.	Scenarie nr.	Udvalg	Afdeling	Udgiftstype	Dato
104		ØU	Sekretariatet	Service	11-02-2016

Titel	104. Reduktion af politiske puljer				
X	Service-reduktion			Andet	

1. Beskrivelse af forslaget

Der er afsat et budget på 692.096 kr. til politiske puljer, herunder politiske møder, konferencer mv.. Samlet over byrådsperioden har byrådet og udvalgene et budget på 2,8 mio. kr., som kan anvendes i byrådsperioden. Forslaget lyder på en reduktion af budgettet på 10 pct.

2. Økonomiske konsekvenser i Budget 2017-2020

Hele kr. / 2017 – priser		2017	2018	2019	2020
Udgifter	Besparelse (-)	- 69.209	- 69.209	- 69.209	- 69.209
	Investering (+)				
Indtægter	Mer-indtægter (-)				
	Mindre-indtægter (+)				
Nettobesparelse		- 69.209	- 69.209	- 69.209	- 69.209

3. Præsentation af forslaget – det konkrete indhold og implementeringen

Der bliver færre midler til politiske møder, konferencer mv. Byrådet beslutter, hvordan besparelsen konkret skal udmøntes.

4. Personalemæssige konsekvenser

Konsekvens i antal årsværk	2017	2018	2019	2020
Reduktioner (-)	0	0	0	0
Tilførsel (+)				

Note: Årsværk = Antal timer pr. uge /37 timer pr uge

5. Sammenhæng med lovgrundlag og politikker

Ingen

6. Sammenhæng eller afhængighed af andre forslag

Ingen

Forslag nr.	Scenarie nr.	Udvalg	Afdeling	Udgiftstype	Dato
105		ØU	Skole & Dagtilbud	Service	16-03-2016

Titel	105. Administrativ justering på specialområdet				
X	Service-reduktion			Andet	

1. Beskrivelse af forslaget

Flere funktioner i de udgående teams i Forvaltningen kan samles i en stilling.

2. Økonomiske konsekvenser i Budget 2017-2020

2017 – priser		2017	2018	2019	2020
Udgifter	Besparelse (-)	-212.142	-212.142	-212.142	-212.142
	Investering (+)				
Indtægter	Mer-indtægter (-)				
	Mindre-indtægter (+)				
Nettobesparelse		-212.142	-212.142	-212.142	-212.142

3. Præsentation af forslaget – det konkrete indhold og implementeringen

I processen omkring tilrettelæggelse af den fremtidige struktur på specialområdet, kan flere af de administrative funktioner samles til en stilling. Forslaget vil som udgangspunkt ikke ændre serviceniveauet, men ved at samle funktionerne på én stilling – vil forslaget være omfattet af en vis form for sårbarhed.

4. Personalemæssige konsekvenser

Konsekvens i antal årsværk	2017	2018	2019	2020
Reduktioner (-)	-0,5	-0,5	-0,5	-0,5
Tilførsel (+)				

Note: Årsværk = Antal timer pr. uge /37 timer pr uge

5. Sammenhæng med lovgrundlag og politikker

6. Sammenhæng eller afhængighed af andre forslag

Forslag nr.	Scenarie nr.	Udvalg	Afdeling	Udgiftstype®	Dato
106		ØU	Teknik og drift	Service	10-02-2016

Titel	106. Bygningskomprimering: Nedlæggelse af en skolematrikel				
X	Service-reduktion			Andet	

1. Beskrivelse af forslaget

En skolematrikel i midtbyen nedlægges, og eleverne overflyttes til én eller flere andre skoler, enten som en domino-model eller en fusionsmodel. I dominomodellen dannes nye skoledistrikter på de tilbageværende skoler. Fusionsmodellen indebærer, at alle elever fra den skolematrikel, der nedlægges, flyttes til

I budgetlægningen 2016 (Økonomiudvalgets behandling 8. september 2015 pkt. 3, bilag 9) blev der beregnet en skønsmæssig besparelse isoleret set på bygningsdrift på mellem 2,9 og 7,7 mio. kr. ved lukning af 1-2 skolematrikler. Den konkrete besparelse afhænger af den valgte løsning og udmøntningen af de personalemæssige besparelser, hvilke investeringer der foretages på de resterende skoler, og forudsætter et frasalg af den nedlagte skole for at undgå unødige driftsomkostninger.

Følgende scenarier blev beregnet i forbindelse med budget 2016:

1. Hvis Lillerød matrikel nedlægges, indebærer det en nettobesparelse på bygningsdrift på 4,2 mio. kr., og en skønsmæssig investering på mellem 22 og 42 mio. kr.
2. Skovvang matrikel nedlægges, indebærer det en nettobesparelse på bygningsdrift på 6,6 mio. kr., og en skønsmæssig investering på mellem 15 og 48 mio. kr.
3. Hvis Engholm matrikel nedlægges, indebærer det en nettobesparelse på bygningsdrift på mellem 5,9 mio. kr. og 6,9 mio. kr., og en skønsmæssig investering på mellem 26 og 124 mio. kr.
4. Hvis Ravnholt matrikel nedlægges, indebærer det en nettobesparelse på bygningsdrift på mellem 2,9 og 3,4 mio. kr. og en skønsmæssig investering på mellem 13 og 42 mio. kr.
5. Fra 4 skoler til 2 giver en nettobesparelse på bygningsdrift på 7,7 mio. kr., investeringen er ikke skønnet.

Hvis der lukkes en matrikel, indebærer dette endvidere en besparelse på ½ - ¾ teknisk servicemedarbejder, gennemsnitsløn beregnet til 244.000 kr.

Ovenstående beregninger tager ikke højde for konsekvenserne ved evt. start af Allerød Privatskole, som alt andet lige vil indebære et mindre behov for bygningskapacitet på de tilbageværende matrikler. Dette kan have den konsekvens, at besparelsen på bygningsdriften kan blive mindre, og investeringsbehovet reduceres.

2. Økonomiske konsekvenser i Budget 2017-2020

Hele kr. / 2017 – priser		2017	2018	2019	2020
Udgifter	Besparelse (-)	0	-3.422.000	-6.844.000	-6.844.000
	Skønnet Interval for investering (+)		15-48 mio. kr.		
Indtægter	Mer-indtægter (-)		Salg af grund		
	Mindre-indtægter (+)				
Nettobesparelse		0	-3.422.000	-6.844.000	-6.844.000

Det skal bemærkes, at den skønnede investeringsudgift på mellem 15-48 mio. kr. ikke er indregnet i forslagets økonomiske effekt, da dette 1) afhænger af om der kan (og ønskes) lånefinansiering af dette, 2) afhænger af hvilken matrikel der i givet fald nedlægges og 3) er usikkerhed om hvilket investeringsbehov der vil være når, fx

som følge af etableringen af en privatskole.

3. Præsentation af forslaget – det konkrete indhold og implementeringen

Afhængigt af udviklingen af elevtallet kan forudsætningen for en bygningskomprimering indebære en anlægsinvestering på de resterende skoler. Denne investering afhænger af den konkrete løsning, og blev i forbindelse med budget 2016 beregnet til mellem 4 og 124 mio. kr.

En bygningskomprimering giver mulighed for frasalg fx til udstykning. I forbindelse med budgetlægningen blev der estimeret en salgsindtægt på mellem 0 og 40 mio. kr.

I forslaget er forudsat en driftsbesparelse fra 1. januar 2018, idet der i 2017 vil være nødvendigt at afholde udgifter til investeringer, flytninger mv. Disse udgifter indgår ikke i ovenstående beregning.

4. Personalemæssige konsekvenser

Konsekvens i antal årsværk	2017	2018	2019	2020
Reduktioner (-)		-0,3	-0,6	-0,6
Tilførsel (+)				

Note: Årsværk = Antal timer pr. uge /37 timer pr uge

5. Sammenhæng med lovgrundlag og politikker

6. Sammenhæng eller afhængighed af andre forslag

Forslag nr.	Scenarie nr.	Udvalg	Afdeling	Udgiftstype(r)	Dato
107		ØU	Teknik og Drift	Service	21-03-2016

Titel	107. Indfasning af øget budget til bygningsvedligeholdelse				
X	Service-reduktion				

1. Beskrivelse af forslaget

Allerød Kommune har vedtaget en ejendomsstrategi, der bygger på en fortsat intensiveret udnyttelse af de kommunale ejendomme og en styrket vedligeholdelse af ejendomsmassen. Der er således i budget 2016-2019 afsat vedligeholdelsesmidler i 2016 på 20 mio. kr. stigende med 5 mio. kr. om året til 30 mio. kr. i 2018. Investeringstakten er beregnet ud fra et ønske om genopretning af kvaliteten af den kommunale ejendoms masse inden for en kortere årrække. Med forslaget sker indfasningen af stigningen i budgettet til bygningsvedligeholdelse langsommere, således at budgettet først udgør 30 mio. kr. i 2019. Forslaget vil betyde en langsommere genopretning af ejendommene og et større behov for at afsætte anlægsbevillinger til bygningsmæssige investeringer der ikke er vedligeholdelsesopgaver.

2. Økonomiske konsekvenser i Budget 2017-2020

Hele kr. / 2017 – priser		2017	2018	2019	2020
Udgifter	Besparelse (-)	-5.000.000	-5.000.000	0	0
	Investering (+)				
Indtægter	Mer-indtægter (-)				
	Mindre-indtægter (+)				
Nettobesparelse		-5.000.000	-5.000.000	0	0

3. Præsentation af forslaget – det konkrete indhold og implementeringen

Se ovenfor.

4. Personalemæssige konsekvenser

Angiv forslagets personalemæssige konsekvenser i antal årsværk i skemaet nedenfor.

Konsekvens i antal årsværk	2017	2018	2019	2020
Reduktioner (-)				
Tilførsel (+)				

Note: Årsværk = Antal timer pr. uge /37 timer pr uge

5. Sammenhæng med lovgrundlag og politikker

Forslaget er ikke i strid med lovgivning på området.

6. Sammenhæng eller afhængighed af andre forslag

Besparelser på vedligehold som følge af bygningskomprimeringsforslag vil skulle korrigeres forholdsmæssigt.

Forslag nr.	Scenarie nr.	Udvalg	Afdeling	Udgiftstype®	Dato
108		ØU	Økonomi og It	Service	12-02-2016

Titel	108. Fjerne budget til digitaliseringsstrategi				
X	Service-reduktion			Andet	

1. Beskrivelse af forslaget

Byrådet har i forbindelse med digitaliseringsstrategien afsat en central pulje til fremme af digitalisering i organisationen. Puljen blev halveret i budget 2016. Hvis puljen fjernes helt, vil konkrete digitaliseringsprojekter skulle fremmes ved en konkret gevinstrealisering, hvor finansieringen kommer ved at realisere konkrete besparelser på området, eller ved en tillægsbevilling.

2. Økonomiske konsekvenser i Budget 2017-2020

Hele kr. / 2017 – priser		2017	2018	2019	2020
Udgifter	Besparelse (-)	-556.000	-556.000	-556.000	-556.000
	Investering (+)				
Indtægter	Mer-indtægter (-)				
	Mindre-indtægter (+)				
Nettobesparelse		-556.000	-556.000	-556.000	-556.000

3. Præsentation af forslaget – det konkrete indhold og implementeringen

Forslaget lyder på, at hele den centrale pulje i it-budgettet fjernes under Forvaltningen, og det vil derfor ikke længere være muligt centralt at finansiere digitaliseringsprojekter, med mindre det giver en økonomisk gevinst i form af fx personalebesparelser eller der ligger uforbrugte budgetter decentralt.

4. Personalemæssige konsekvenser

Konsekvens i antal årsværk	2017	2018	2019	2020
Reduktioner (-)	0	0	0	0
Tilførsel (+)				

Note: Årsværk = Antal timer pr. uge /37 timer pr uge

5. Sammenhæng med lovgrundlag og politikker

Den fælles kommunale digitaliseringsstrategi 2016-2020 indeholder en række ambitiøse indsatsområder, som det vil være vanskeligt for Allerød Kommune at finansiere inden for det eksisterende budget, hvis puljen fjernes.

6. Sammenhæng eller afhængighed af andre forslag

Ingen.

**Bilag: 8.3. Udvalgenes forslag til servicereduktioner og effektiviseringer -
Udvalgenes forslag til servicereduktioner og
effektiviseringer.pdf**

Udvalg: Kultur- og Idrætsudvalget 2014-2017

Mødedato: 11. april 2016 - Kl. 7:30

Adgang: Åben

Bilagsnr: 22734/16

Udvalgenes forslag til servicereduktioner og effektiviseringer

	Krav servicereduktioner	2017	2018	2019	2020
Forslag til servicereduktioner					
Børn- og skoleudvalget	-12.150.000	-13.147.388	-18.412.846	-18.412.846	-18.412.846
Erhvervs- og Beskæftigelsesudvalget	-130.000	-1.149.370	-1.186.870	-1.224.370	-1.261.870
Kultur- og Idrætsudvalget	-720.000	-719.600	-850.600	-850.600	-850.600
Klima- og Miljøudvalget	-170.000	-170.000	-170.000	-870.000	-870.000
Sundheds- og Velfærdsudvalget	-8.650.000	-5.921.921	-6.242.921	-6.242.921	-6.242.921
Teknik- og Planudvalget	-1.640.000	-1.850.000	-1.850.000	-1.850.000	-1.850.000
Økonomiudvalget	-8.340.000	-7.265.667	-10.863.267	-9.285.267	-9.285.267
	-31.800.000	-30.223.946	-39.576.504	-38.736.004	-38.773.504
Forslag til effektiviseringer					
Børn- og skoleudvalget		-537.099	-663.471	-734.471	-734.471
Erhvervs- og Beskæftigelsesudvalget		-1.393.000	-1.393.000	-1.393.000	-1.393.000
Kultur- og Idrætsudvalget		-158.559	-158.558	-158.558	-158.559
Klima- og Miljøudvalget		-55.000	-55.000	-55.000	-55.000
Sundheds- og Velfærdsudvalget		-1.592.900	-1.592.900	-1.592.900	-1.592.900
Teknik- og Planudvalget		-145.000	-145.000	-145.000	-145.000
Økonomiudvalget		-1.336.828	-1.340.828	-1.340.828	-1.330.328
	-	-5.218.386	-5.348.757	-5.419.757	-5.409.258
Total					
Børn- og skoleudvalget	-12.150.000	-13.684.487	-19.076.317	-19.147.317	-19.147.317
Erhvervs- og Beskæftigelsesudvalget	-130.000	-2.542.370	-2.579.870	-2.617.370	-2.654.870
Kultur- og Idrætsudvalget	-720.000	-878.159	-1.009.158	-1.009.158	-1.009.159
Klima- og Miljøudvalget	-170.000	-225.000	-225.000	-925.000	-925.000
Sundheds- og Velfærdsudvalget	-8.650.000	-7.514.821	-7.835.821	-7.835.821	-7.835.821
Teknik- og Planudvalget	-1.640.000	-1.995.000	-1.995.000	-1.995.000	-1.995.000
Økonomiudvalget	-8.340.000	-8.602.495	-12.204.095	-10.626.095	-10.615.595
	-31.800.000	-35.442.332	-44.925.261	-44.155.761	-44.182.762

Kravet til udvalgene er forslag til driftsbesparelser for 31,8 mio. kr. i 2017. Udvalgenes forslag til servicereduktioner og effektiviseringer udgør i 2017 35,3 mio. kr.

Bilag: 8.4. Notat vedr. politiske ønsker til budgetforhandlingerne

Udvalg: Kultur- og Idrætsudvalget 2014-2017

Mødedato: 11. april 2016 - Kl. 7:30

Adgang: Åben

Bilagsnr: 22621/16

Ønsker til drøftelse i budgetforhandlingerne – foreløbig

31. marts 2016

Udvalg	Anlæg	Drift	Titel	Baggrund og indhold	Status	Økonomi
BSU	X	X	Skolehaver -Drift	<p>Ønsket indebærer etablering og drift af en skolehave, på baggrund af erfaringer fra Gentofte Kommune, Furesø Kommune og Københavns Kommune.</p> <p>BSU besluttede den 01.3. 2016, at "der arbejdes videre med projektet og at Forvaltningen konkretiserer økonomi mv. Projektet vil indgå i den prioritering af ønsker til anlæg inkl. finansieringsforslag, der videresendes til Økonomiudvalget på udvalgets møde i april (jf. budgetstrategien)".</p> <p>Kommunen kan vælge at stille et stykke jord vederlagsfrit til rådighed til en skolehave. Det er ikke på nuværende tidspunkt muligt at pege på et konkret areal på minimum 2.500 m². I bilaget til sagen er beskrevet en mulighed for evt. placering af en skolehave. Dette er blandt de forhold der skal undersøges nærmere, inden der kan fremlægges et konkret forslag.</p>	Udvalget har oversendt ønsket til budgetforhandling.	<p>Drift Skønsmæssigt er driftsudgifterne sat til ca. 400.000 – 430.000 kr. om året fra 2017 og frem.</p> <p>Anlæg Etablering af den konkrete skolehave er skønsmæssigt sat til 550.000 kr. i anlægsudgifter i 2017. Beregningen forudsætter, at kommunen kan stille et egnet stykke jord til rådighed for skolehaven. Der er ikke taget højde for udgifter til kloaktilslutning, etablering af toiletforhold mv.</p>
BSU		X	Sagsbehandlere i lokalområder	Forslaget indebærer fortsættelse af ordningen med Socialrådgivere i Nærområdet, som blev igangsat den 1. januar 2015. BSU skal behandle en evaluering af sagen den 5.4. Forvaltningen indstiller i den forbindelse, at evalueringen af ordningen tages til efterretning og at udvalget træffer beslutning om, hvorvidt ordningen skal fortsætte under forudsætning af, at der ved statusnotat 3 til byrådet, jf. budgetstrategien for 2017 - er mulighed for finansiering.	Afventer BSU 5.4.	Drift Foreligger først med Statusnotat 3.
BSU	X	X	Udflytning fra Græsmarken (ØU vedr. bygninger)	På Børn og Skoleudvalgets møde den 15. december 2015 besluttede udvalget på baggrund af sag fra Jesper Hammer, at Forvaltningen skulle udarbejde notat omkring muligheden for	Der udarbejdes en sag til	Afklares i sag herom.

Udvalg	Anlæg	Drift	Titel	Baggrund og indhold	Status	Økonomi
				<p>at flytte Blovstrød Fritids- og Ungdomsklub og Dagplejens legestue fra Klatretræets lokaler på Græsmarken 2-4.</p> <p>Forslaget indebærer med udgangspunkt i kommunens strategi for bygningskomprimering, at undersøge mulighederne for at flytte klubben til Blovstrød Skole.</p>	udvalget.	
BSU	x	X	Genindførelse af bufferkapacitet i dagtilbud	<p>Ønsket indebærer, at der genindføres bufferkapacitet på 2% af den samlede pladskapacitet på dagtilbudsområdet. Det er en forudsætning for at forældre på venteliste til et dagtilbud, kan tilbydes en plads i eget skoledistrikt (4 distrikter). Sagen forelægges BSU den 5.4.</p>	Der udarbejdes en sag til udvalget.	<p>Drift 1.310.000 – 1.741.000 kr.</p> <p>Anlæg Udgifterne til udvidelse af den bygningsmæssige kapacitet og drift af dette, er ikke indeholdt i dette.</p>
EBU		X	Liv i bymidten	<p>Ønsket indebærer etablering af en pulje til "Liv i bymidten". Forslaget er protokolleret første gang ved mødet den 9.3. Udvalget vil afvente et møde mellem handlestandsforeningen og udvalget den 13.4. før der tages stilling til om budgetønsket skal rejses.</p>	Afventer EBU 13.4.	<p>Drift Skønsmæssigt anslået til 80-100.000 kr.</p>
EBU		X	Opgradering af den erhvervsmæssige beskæftigelsesindsats	<p>En udvidelse af bemanningen til erhvervspolitiske aktiviteter i Forvaltningen med et årsværk. Udvalget besluttede på mødet den 9.3. at dette ønske skal indgå i budgetprocessen for budget 2017-20.</p>	Udvalget har oversendt ønsket til budgetforhandlinger.	<p>Drift 1 årsværk indebærer en årlig udgift på ca. 500.000 kr.</p>
EBU		X	Udvidelse af kommunens erhvervspolitiske indsats	<p>En mulig udvidelse af kommunens erhvervspolitiske indsats (udvidelse af den nuværende pulje). Udvalget forelægges en sag med udgangspunkt i et muligt samarbejde med Væksthushovedstaden om tiltag, der understøtter iværksætteri.</p>	Der udarbejdes en sag til udvalget.	<p>Drift Skønsmæssigt anslået til 100.000</p>
EBU		X	Flygtninge – målrettet 6 måneders uddannelsesforløb for	<p>På mødet den 9.3. blev der fra formandens side udtrykt ønske om at udvikle et tilbud om 6 mdr. intensivt sprog og praktikforløb for flygtninge. Udvalget besluttede: at ønsket skal</p>	Der udarbejdes en sag til	Er under analyse

Udvalg	Anlæg	Drift	Titel	Baggrund og indhold	Status	Økonomi
			flygtninge	afdækkes i forvaltningen, og der laves et oplæg til det politiske niveau i foråret 2016. Det er en udbygning af det eksisterende tilbud. Resultatet skal være at asylansøgere hurtigere kommer i beskæftigelse.	udvalget.	
KMU						
KIU	X	X	Dryland udbygning af Blovstrød Svømmehal	Ønsket indebærer en Dryland udbygning af Blovstrød Svømmehal. KIU besluttede ved mødet den 4.3. at igangsætte en analyse til brug i forbindelse med budgetforhandlinger. Sagen genoptages på et kommende møde.	Der udarbejdes en sag til udvalget.	Er under analyse
KIU	X	X	Tennishal	Forslaget indebærer en ny Tennishal KIU besluttede ved mødet den 4.3. at igangsætte en analyse til brug i forbindelse med budgetforhandlinger. Sagen genoptages på et kommende møde	Der udarbejdes en sag til udvalget.	Er under analyse
SVU						
TPU	X	X	Cykelsti langs Ny Møllevej via Rådhusvej til Gl. Lyngvej.	Formanden for TPU har anmodet om sag vedr. mulig etablering af cykelsti langs Ny Møllevej via Rådhusvej til Gl. Lyngvej.	Der udarbejdes en sag til udvalget.	Er under analyse
ØU		X	Udvidelse af lejekontrakten for Klub Rønne	Ønsket indebærer udvidelse af lejekontrakten for Klub Rønne. Lokalet er det såkaldte billardlokale i Grundejerforeningen Rønneholtparkens fælleshus. Lokalet er på 32 m2, og tænkes anvendt som "tilbagetrækningsmulighed" for de af klubbens medlemmer, som har særlige pædagogiske behov. Børn- og Skoleudvalget indstillede ved udvalgets møde den 1.3. til Økonomiudvalget, at forslaget om udvidelse godkendes således, at Klubben kan disponere over det ønskede lokale så hurtigt som muligt.	Udvalget har oversendt ønsket til budgetforhandlinger.	Drift Ca. 12.000 kr. årligt.

Udvalg	Anlæg	Drift	Titel	Baggrund og indhold	Status	Økonomi
				<p>Økonomiudvalget fulgte ved mødet den 15.3. forvaltningens forslag om udvidelse af Klub Rønnen med 32 m2, idet finansieringen af huslejen på kr. 10.995,82 kr. indgår som forslag fra Økonomiudvalget til budgetforhandlingerne for 2017-20. Huslejen konteres på Klub Rønnen indtil andet er afklaret i budgetforhandlingerne.</p>		

Bilag: 9.1. Opsamling og hørings svar for organisationsændring Allerød Service

Udvalg: Kultur- og Idrætsudvalget 2014-2017

Mødedato: 11. april 2016 - Kl. 7:30

Adgang: Åben

Bilagsnr: 20943/16

Oversigt over hørings svar vedr. ændring af organiseringen af Allerød Service

Nedenstående indeholder et overblik af overordnede tematikker der går igen i indkomne hørings svar.

For at få det fulde billede af nuancerne anbefales det at alle hørings svar gennemlæses.

Et særskilt gennemgående tema i hørings svarene er kommentarer til processen omkring Allerød Service de sidste par år og den seneste tid. Dette tema ridses ikke yderligere op i nedenstående men kan nuanceres ved at læse de enkelte hørings svar i fuld længde.

Der er indkommet hørings svar fra:

- Allerød service MED-udvalg – medarbejdersiden
- Park og Vej
- Skolelederne
- Lillerødhallerne
- Skovvang stadion
- Lynge idrætsanlæg
- Allerød fodboldklub og LIU-fodbold
- Kirkehavegaard og Centerhallen
- Firkløveren
- Allerød idrætsunion
- Birkedal tennispark
- Lillerød børnehus

Organiseringen

- Der ønskes en konkretisering af forslaget, så det er nemmere at kommentere på.
- Der efterlyses begrundelse for ændringen og udtrykkes i forskellige sammenhæng bekymring for nedlæggelse af Allerød Service.
- Det folkeoplysende område frygtes yderligere svækket i den foreslåede organisering.
- Der skal tages højde for ekstraudgifter i forbindelse med selve organisationsændringen.
- Det foreslås fra skole, at Idræt og Folkeoplysning flyttes til samme område som Skole- og Dagtilbud for at undgå en forfordeling.
- Det foreslås at driftsmedarbejderne inkl. teamledere bliver placeret på Park og Vej. Der udtrykkes at forandringen kan skabe forbedring på dette område.
- Der udtrykkes behov for kompetenceudvikling af særlige faggrupper, herunder af servicemedarbejderen til opgaven med specialbørn.
- Det skal afklares i hvor høj grad servicemedarbejderen fremover skal deltage i de pædagogiske aktiviteter eller hvorvidt dette fremover bliver en tilkøbsordning.

Opgaveløsning og serviceniveau

- Der udtrykkes bekymring om det nuværende serviceniveau kan vedligeholdes.
- Der ønskes konkret definition af hvad der ligger i at professionalisere driften.
- Retningslinjer for brugerråd skal tilrettes.
- Det skal tydeliggøres om brugerne/frivillige selv får flere opgaver og hvilke. Samt hvilke opgaver man fremover skal købe sig til.

- Uden personale fast på matriklerne sker en service- og en vedligeholdelsesforringelse.

Til ØU

Medudvalget i Allerød service stiller sig undrende over, at der er indstillet til model 2 i ny organisation.

Efter samlet personalemøde har Medudvalget indstillet model 3, hvor der er flest muligheder for at opfylde den tilsigtede opgaveløsning.

Allerød service har siden det blev søsat, ikke haft nogen muligheder for at stabilisere sig selv, det har været en virksomhed i konstant forandring og besparelser.

Trods det har vi formået, at løse de opgaver der er blevet os stillet. Brugerne udtaler større tilfredshed, og er blevet tilgodeset trods de svære tider vi har været igennem.

Skolerne har været hårdt ramt, først med lockout, reform og nu muligvis 2-2 model, skal de så også rammes af, ikke at have en fast pedel på skolen? Pedelarbejde indeholder mange opgaver, der får hverdagen til at hænge sammen. Der tales hele tiden om, at der ønskes velfungerende skoler, det kræver at rammerne er i orden, ikke kun undervisningsmæssig, men også hvad angår bygninger og lokaler. Dagligt bliver der justeret borde og stole – efterspændt håndtag – skiftet pære, mindre reparationer udført, udeområder bliver renholdt, holdt øje med bygningerne, vand, varme, stoppede toiletter, affaldshåndtering og meget – meget mere. Det kan være svært at nå på en almindelig arbejdsuge, hvor der hele tiden er brug for hjælp, så det er en skræmmende tanke, hvis der ikke skal være en fast pedel tilknyttet skolen, den vil ganske enkelt gå i forfald. Hvordan ville rådhuset have det uden rådhusbetjente? Og der er brugerne voksne og ikke børn.

Idrætsområdet er ramt af besparelse, men får alligevel logistikken til at gå op, til glæde for mange brugere. Dette kan ikke lade sig gøre, hvis der ikke er fast bemanning på matriklerne.

Håndværkerteam bestående af kun to personer, en tømrer og en VVS skal dække hele kommunen, de har stærkt brug for faglig udvidelse.

De grønne er kun 1,5 personer tilbage til det hele. De vil have større glæde ved at komme på Vej og park, med ordnede forhold, og ikke som nu, hvor de befinder sig i en iskold hangar. Dog ønskes det, at beholde nuværende ansvarsområder, hvor ekspertisen ligger.

Mentor fra Jobcentret bør blive under samme organisation, med folk i praktik og arbejdsprøvning, der er stor brug til kørsel og lign.

Vi er meget pressede, og igen skal det ændres.

Så det ville være rart, hvis os der til dagligt skulle udføre arbejdet blev hørt, og at der blev tænkt over psykisk arbejdsmiljø.

Vi har peget på model 3 som en mulighed og ikke model 1 eller 2. Hvis der ikke er fast personale på matriklerne, vil skader ikke blive taget i opløbet som nu, men først når brugerne opdager det og rekvirerer hjælp, så kan det være svært, at få øje på en besparelse. Der kræves også plads, hvis alle medarbejdere skal samles et sted, for ikke at tale om køretøjer.

Hvorfor får man det indtryk, at hver gang noget virker, er det vigtigt at lave det om.

M.v.h. Repræsentanter for Allerød service medudvalg

Hørings svar fra Park og Vej angående Nedlæggelse af Allerød Service

Høringsmateriale fremstår ikke særligt konkret, hvilket gør det vanskeligt at stille de rigtige spørgsmål.

Vi foreslår at driftsmedarbejdere inkl. teamledere bliver placeret hos Park og Vej, således at den samlede drift af de grønne områder er placeret et sted hos Park og Vej, inkl. Budgettet.

Det er vigtigt at der i processen bliver taget højde for evt. ekstraudgifter i forbindelse med tilbygninger eller ekstra faciliteter i Park og Vej til idrættens maskinpark, samt de medarbejdere som skal overflyttes.

Opgavesnitflader skal defineres præcist inden opgaverne overdrages, og Park og Vej skal med i denne proces.

Vi er positive overfor at revision af ydelseskataloget først sker efter opstart, og implementering af den nye organisering.

Udtalelse/ høring vedr. Allerød Service.

Fra: Skolelederne, Allerød Kommune

Generelt:

Som samlet skoleledergruppe mener vi, at vi som skoler skal have en servicemedarbejder/pedel til rådighed minimum 37 timer om ugen i de 40 uger, hvor der er skolegang. De øvrige uger, hvor der kun er åbent for personale / SFO' en er det muligt at driften kan opretholdes med færre mandtimer. Dog skal her anføres at større vedligeholdelsesopgaver ofte henligges til disse perioder, da der er et mindre pres på skoledriften i disse perioder.

Hvilke opgaver bortfalder?

Det står særdeles uklart i notatet hvilke opgaver der bortfalder – i afsnittet vedr. "Revision af ydelseskataloget/ serviceniveau" står der anført, at man ikke finder det hensigtsmæssigt, at beskrive hvilke opgaver der bortfalder. Det er for os yderst relevant at få netop dette beskrevet, så vi kan forholde os til, hvilken betydning ændringerne vil afstedkomme på skoleområdet. Det er ej heller beskrevet hvilke opgaver der kan rekvireres mod betaling, som det står anført i samme afsnit. Såfremt vi skal tage stilling til indholdet bør dette blive beskrevet yderligere.

Vi ser de organisatoriske ændringer som en rammebesparelse/ udlægning af opgaven på folkeskolen.

Da der er tale om en ændret opgaveportefølje for pedellerne/servicemedarbejderne, så læser vi notatet således, at der er en risiko for at Allerød Service personalet ikke kan indgå i pædagogiske aktiviteter som kræver særlig materiel/ praktisk arbejde. Såfremt denne mulighed bortfalder fremadrettet, så vil vi på skolerne skulle finde midlerne i eget budget. Skolerne skal finde besparelser på ca. 1 procent i eget budget for at finansiere denne opgaveløsning. Vi betragter derfor den skitserede model som en delvis udlægning af opgaven til folkeskolerne – og dermed en rammebesparelse. Det er muligt Allerød Service når det krav om besparelse der er rammesat, men opgaven udlægges indirekte til skolerne.

Idræt og folkeoplysning er tilgodeset i et ikke rimeligt omfang.

Idræt og folkeoplysning er i vores optik tilgodeset i forhold til bygningservice og årsværk i en størrelsesorden der er urimelig i relation til skoleområdet. Vi foreslår derfor, at Idræt og folkeoplysning som område flyttes til samme område som børn, skole og kultur, da det vil frigøre *Teknik og Drift* for det interne områdepres der vil være fra *Idræt og Folkeoplysning* – herunder det politiske pres der er direkte fra fritidsbrugerne. En sådan flytning vi formodentlig også øge mulighederne for skolernes samarbejde med idrætsforeningerne, hvilket er i overensstemmelse med intentionerne i folkeskolereformen.

Derudover vil det være særdeles hensigtsmæssigt, hvis pedellerne/servicemedarbejderne havde en fælles teamleder, så de refererede til en leder der havde netop folkeskolerne som ledelsesområde.

I relation til specialskoler og almen skoler med specialtilbud, har Allerød Service en særlig rolle.

Som specialskole eller almen skole med specialtilbud, er det meget vigtigt at den pedel der servicerer de respektive skoler, har indsigt og forståelse for de specielle forhold vores skoler repræsenterer. Vores elever har en særlig følsomhed og kræver forudsigelighed i deres hverdag. Der er meget vigtigt at de omgås af

kendte voksne, de er trygge ved. Derfor er det altafgørende, at vi har kendte pedeller på vores skoler, der er en integreret del af hverdagen, der ved hvordan, de skal omgås eleverne og kender skolernes "rytme" i forhold til opgaveløsningen. Endvidere er der særopgaver på specialskolerne som pedellen er en del af, for at vi kan løse opgaven optimalt. En ændring af disse forhold vil medføre serviceforringelser.

De bedste hilsner

Skoleledergruppen, Allerød Kommune.

Allerød, d. 23. februar 2016

Vedr. Organisering af opgaver fra Allerød Service Kommentarer fra Brugerrådet for Lillerødhallerne

Baggrund:

I forbindelse med budgetforliget for 2016 – 19 blev det besluttet at nedlægge Allerød Service som selvstændig virksomhed, at der skulle fremlægges et forslag til ny organisering i januar 2016 og at der skulle spares 1,0 mio. fra 2016 på Allerød Service område.

Økonomiudvalget har den 18. januar 2016 behandlet forslag til fremtidig organisering af de opgaver som p.t. ligger under Allerød Service.

Der er valgt en model, der indebærer, at alle ”grønne opgaver” organiseres under Park & Vej. Ejendomsdriftsopgaver, herunder pedelfunktioner organiseres under ejendomsområdet i Teknik & Drift. Idrætsområdet og Folkeoplysning organiseres under Teknik & Drift.

Den valgte model for ny organisering sendes til kommentering hos brugerne for at kvalificere de fremadrettede snitflader mellem driften og brugerne på de kommunale ejendomme.

I vedlagt materiale er desuden beskrivelsen af to alternative modeller, der har været drøftet, samt høringssvar fra Allerød Service Medudvalg.

Forvaltningen har bedt om, at eventuelle kommentarer indsendes til Allerød Service, Kai Raun, kara@allerod.dk, senest den 24. februar 2016.

Brugerrådets kommentarer:

1. Kommunen har besluttet, at der fra 1. januar 2016 oprettes brugerråd ved Allerød Kommunes kulturbygninger og idrætsanlæg og forslag til retningslinjer er vedtaget af økonomiudvalget den 29. november 2015 og er trådt i kraft 1. januar 2016.

Retningslinjerne er formuleret førend beslutningen om nedlæggelse af Allerød Service er truffet, og tager derfor udgangspunkt i, at Allerød Service ikke er nedlagt. Der må derfor forventes formuleret nye retningslinjer, der baseres på, at Allerød Service er besluttet nedlagt fra 1. januar 2016. Hvilken betydning det får for retningslinjerne og dermed for brugerrådernes opgavevaretagelse, er usikkert.

Det er med dette forbehold brugerrådet har formuleret sine kommentarer.

2. Brugerrådet for Lillerødhallerne noterer sig, at kommunen har truffet beslutning om at nedlægge Allerød Service og har truffet beslutning om en ny organisering af opgaverne. Brugerrådet er ikke bekendt med grundlaget og begrundelsen for beslutningen om nedlæggelse af Allerød Service.

Brugerrådet skal stærkt beklage beslutningen om nedlæggelse af Allerød Service og udtrykke kritik af fremgangsmåden.

Allerød Service har, efter en naturlig indkøringsperiode, vist sig som en effektiv organisering af opgaverne og har fungeret til brugerrådets tilfredshed, samtidig med at der har kunnet opnås økonomiske tilpasninger (læs besparelser) som krævet af kommunen.

Den kommunale administration kan opleves som noget af en labyrint med usikkerhed om samarbejds- og kommunikationsrelationerne i forhold til opgavevaretagelsen i idrætsanlæggene.

Med Allerød Service har samarbejdet og kommunikationen overfor brugerne fungeret énstrengt, hvilket er en effektiv metode i opgavevaretagelsen.

Beslutningen om nedlæggelse af Allerød Service er kritisabel, fordi den er besluttet uden at konsekvenserne af beslutningen har været belyst, og beslutningen er blevet truffet med urealistisk kort frist for realiseringen af beslutningen.

Beslutningerne er truffet åbenbart uden hensyntagen til medarbejderne og til brugerne. Det er brugerrådets opfattelse, at en sådan beslutningsproces indvirker negativt på de frivilliges motivation og engagement i arbejdet, og det samme gælder for medarbejderne.

Brugerrådet efterlyser en kommunal beslutningsproces, der lever op til de krav om professionalisering, der tilsyneladende forventes opfyldt andre steder i den kommunale opgavevaretagelse.

Det må være et rimeligt krav, at der træffes velovervejede beslutninger på grundlag af, at der er viden om konsekvenserne af beslutningerne og at der er realistiske forventninger til, hvornår beslutningerne kan realiseres. Det må endvidere være et rimeligt krav, at brugerne får adgang til at tilkendegive sine synspunkter, førend beslutningen træffes.

Det må endelig være et rimeligt krav, at beslutningerne træffes i respekt af og i overensstemmelse med de intentioner, der er enighed om på det idrætspolitiske område.

3. Brugerrådet har opfattet det således, at der som konsekvens af beslutningerne sker der en spredning af opgaverne. En sådan spredning vil stille større krav til koordinering, både internt i den kommunale forvaltning, politisk og administrativt, og i forhold til brugerne. Der er ingen erfaring for, at det fremmer en effektiv varetagelse af opgaverne, måske endda tværtimod.

Det er også en konsekvens af beslutningerne, at der skal spares på budgettet hvert år uden hensyn til om det er sagligt begrundet.

Dette vil sammen med spredningen af opgavevaretagelsen betyde indskrænkning af den service og den hjælp, der stilles til brugernes rådighed. Når kommunen indskrænker serviceniveauet har det som konsekvens, at der kræves en forøgelse af de frivilliges arbejdsindsats.

Idrætsaktiviteterne er i meget høj grad afhængige af de frivilliges indsats, og det er vanskeligere og vanskeligere at rekruttere frivillige til at påtage sig arbejdet i takt med, at der stilles større og større krav på grund af kommunale indskrænkninger.

I en sådan situation er det afgørende, at brugerne føler sig reelt og seriøst inddraget i beslutningsprocessen. Det har desværre ikke været tilfældet i den nu foreliggende sag.

Brugerrådet forventer en udmelding om, hvornår den ny organisering forventes implementeret og forventer at blive hørt vedrørende nye retningslinjer for brugerrådene, når konsekvenserne af en ny organisering er blevet indarbejdet, men førend retningslinjerne bliver besluttet.

**Stadionbestyrelsesmøde, Skovvang Stadion den 8. februar 2016 kl. 16.00
– 18.00 på Skovvang Stadion.**

REFERAT

AFBUD: Ingen

Møde nr. 10/2016

Pkt. nr.	Tekst	Ansvarlig
1	<p>Godkendelse og gennemgang af referat fra den 16. november 2015</p> <p>Kopi vedlagt.</p> <p>BESLUTNING: Ingen bemærkninger</p>	
2	<p>Allerød Service</p> <p>Det er besluttet at Allerød Service skal nedlægges som selvstændig "virksomhed" og at der inden nedlæggelsen skal ske en besparelse på 1,0 mio. kr.</p> <p>Der skal forelægges et forslag til hvordan opgaverne frem over skal løses. Forslaget skal forelægges Økonomiudvalget i januar 2016.</p> <p>Økonomiudvalget har den 18. januar 2016 fået forelagt et forslag til fremtidig organisering af opgaverne fra Allerød Service.</p> <p>Forslaget er sendt til kommentering i bl.a. brugerrådene med svarfrist den 24. februar 2016. På denne baggrund skal brugerrådet drøfte evt. kommentar, således at de kan fremsendes.</p> <p>Kopi af det fremsendte materiale til brugerrådets formand vedlægges.</p> <p>Under dette punkt har formanden endvidere ønsket orientering om følgende</p> <ul style="list-style-type: none">• Kommer der nye kontaktflader?	

- Hvad koster ekstra ydelserne?

BESLUTNING:

Blev drøftet. Ingen kommentar til ændringerne. Afventer udmeldingen på opgaver der løses og hvem der skal kontaktes.

3

Budgettet for Skovvang Stadion

På baggrund af hørings svarene har Økonomiudvalget den 29. september 2015 godkendt de nye regler for brugerrådene samt fastlagt et økonomisk råderum for det enkelte råd, som følger

Hus/anlæg	Råderum
Lyng Idrætsanlæg	25.000
Ravnsholthallen	10.000
Engholm/Blovstrød Svømmehal	10.000
Allerød Tennispark	10.000
Allerød Idrætspark	25.000
Kirkehavegaard og Centerhallen	10.000
Lillerødhallerne	25.000
Skovvang Stadion	10.000
Skoven 4 1. sal	10.000
Blovstrødhallen og udendørsanlæg	25.000

På sidste møde blev der stillet spørgsmål til fastsættelse af rådighedsbeløbet. Den 25 november svarede forvaltningen på spørgsmålet.

Som tidligere meddelt samles alle drifts- og vedligeholdelseskroner i en pulje, således at det er muligt at foretage større vedligeholdelser.

Der er p.t. ikke afsat midler til større renoveringer på Skovvang Stadion.

De to lunger på udearealerne vil dog blive ordnet når det vejrsmæssigt er muligt.

	<p>BESLUTNING</p> <p>Ingen kommentar på tilbagemeldingen som er sendt til brugerrådet pr. mail.</p> <p>Der er spurgt til hvad der bliver lavet i 2016. Der er ikke afsat penge til konkret projekter på Skovvang Stadion i 2016. Der vil dog blive foretaget opretning af flisebelægningen ud for køkkenet og grusstien hvor der er en lunke som tidligere aftalt.</p> <p>Det undersøges om der er afsat penge til energibesparende foranstaltninger.</p> <p>Rep af vægge på toiletterne undersøges om det er igangsat. Hvis ikke bliver det udført</p>	<p>Kai</p> <p>Kai</p>
<p>4</p>	<p>Nyt fra afdelingerne</p> <ol style="list-style-type: none"> 1. Allerød Cycle Club 2. Allerød Atletik og Motion <ul style="list-style-type: none"> • Indkøb af højdespringsmåtte • Klargøring af kastebur 3. Blovstrødløverne 4. Allerød Service <p>BESLUTNING:</p> <ol style="list-style-type: none"> 1. Allerød Cycle Club er i gang med at arrangere et Run, bike, run, Duatlon. <p>Der blev orienteret om de forskellige muligheder jf. fremsendte ide.</p> <ol style="list-style-type: none"> 2. Højdespringsmåtten er bestilt. Kasteburet bliver gjort klar til sæsonstart. 3. Arrangerer skole OL 4 – 7 klasse. Samarbejde Blovstrødløverne og Allerød Atletik og Motion 12/5. Lørdag den 14/5 er der DM og Nordisk Mesterskaber på stadion. Stadion skal gøres klar fredag den 13/5. <p>Lys op ad aleen. Hans Dyrby Kloch har lovet at der bliver set på mulighederne. Kai undersøger.</p> <p>Samarbejdsaftale med Team Allerød. Der ønskes en skiltning på stadion. Kai undersøger det i forhold til</p>	<p>Kai</p> <p>Kai</p> <p>Kai</p>

	<p>reklamepolitikken må sættes på speakerhuset</p> <p>Kontrakten med cafeterieforpagteren blev drøftet. Der skal forhandles ny kontrakt, hvor der skal tages højde for at cafelokalet også er et klublokale.</p> <p>Der skal fjernes nogle stole. Blå stole og stole med stof skal udskiftes med stabelstole 16 stk.</p> <p>4. Halm op ad muren fra oktoberfesten skal fjernes.</p>	<p>Kai</p> <p>Kai</p> <p>Johnny</p>
5	<p>Eventuelt.</p> <p>BESLUTNING:</p> <p>Næste møde aftalt til den 9. maj kl. 16.00 i Atletikhuset hvor der serveres kaffe. Kai tager brød med.</p>	

Hørringsvar fra brugerrådet ved Lyngø idrætsanlæg vedr. nedlæggelse af Allerød Service.

Det er med stor bekymring at vi må konstatere at Allerødservice bliver nedlagt da vi syntes at tingene og samarbejdet fungerede fint til trods for de store besparelser de har været igennem. Vi har rigtig svært ved at gennemskue formålet med en nedlæggelse specielt når der i et ØU referat står der er stigende tilfredshed med Allerød service hvilket vi er meget enige i.

Til det nye forslag har vi følgende kommentar selv om det er svært at gennemskue ud fra det materiale der er kendt på nuværende tidspunkt.

Vi må for det første fastholde at vi kan bibeholde det samme service niveau som vi har i dag og at der er bemanning på anlægget minimum som i dag. De kompetencer medarbejderne besidder i dag bruges og bevares de på den rigtige måde i de nye forslag.

Der står at det er et mål at professionalisere driften men intet om hvordan så det er svært at kommentere på.

Det bekymrer os at man flytter en stor del af pasningen til Vej og Park der aldrig har prøvet at drive et sportsanlæg og haft samarbejde med frivillige brugere samt foreninger.

Hvor mange steder skal man som frivillig/forening henvende sig hvis man har både inde og udendørs aktiviteter.

Det bekymrer os at medarbejdernes forslag helt er fejlet af bordet da de trods alt har haft fingrene på pulsen da det er gennem dem og deres konstruktive/fleksible måde at arbejde på der har gjort at tilfredsheden med Allerød Service er som beskrevet i ØU referatet.

Det er vigtigt at man husker at der fremadrettet også skal samarbejdes med Brugerråd, en masse frivillige samt alle foreningerne og husk at bevare nærhedsprincippet så ikke Allerød kommune fjerner sig fra borgerne.

Overordnet stiller vi os selv det spørgsmål hvorfor man nedlægger Allerød Service da besparelsen og personale tilpasningen er sket inden nedlæggelsen.

På vegne af brugerrådet ved Lyngø idrætsanlæg.


Lars Jonsson

Hørringsvar vedr. nedlæggelse af Allerød Service.

Det er med stor bekymring at vi må konstatere at Allerødservice bliver nedlagt da vi syntes at tingene og samarbejdet fungerede fint til trods for de store besparelser de har været igennem.

Vores boldbaner er pt. i en rigtig fin stand og vi kan frygte at meget af det det er opbygget går tabt under en helt ny administration og hvis der kommer yderlige besparelser.

Vi mener det er meget vigtig at den viden og erfaring der er opbygget bibeholdes da det at passe en fodboldbane kræver en stor viden om hvad der foregår under græsset og ikke bare konstatere hvornår græsset skal slås.


Det er meget svært at gennemskue ud fra det materiale vi har fået på nuværende tidspunkt, men vores bekymring går også på at hvis Park og Vej skal overtage, hvordan vil samarbejdet komme til at fungere da de ikke er vant til at samarbejde med frivillige og foreninger mv. Bekymringen går også på afvikling af kampe i weekender m.v. Er der et beredskab så hvis der er noget galt, kan det blive løst. Eksempel hvis banen skal kridtes op mellem lørdag og søndag pga. regn osv.

Vi må for det første fastholde at vi kan bevare det samme service niveau som vi har i dag. Den erfaring og viden der er opbygget bibeholdes og bruges på den rigtige måde i de nye forslag. Der står at driften skal professionaliseres men intet om hvordan så det er svært at kommentere på.

Hvor mange steder skal vi som fodboldklubber henvende os da vi har både inde og udendørs aktiviteter.

Allerød Fodboldklub

Flemming Bærentzen



Lynge Uggeløse Fodbold

Lars Jonsson



Fra: Steen Viby [mailto:steenviby@gmail.com]

Sendt: 24. februar 2016 09:33

Til: Kai Raun <kara@alleroed.dk>

Cc: Birthe Skovholm <lafak@lafak.dk>; Jane Gringer <jsgringer@c.dk>; Jette Bøving <tegn.jette@get2net.dk>; Kim <rodeoliners2@gmail.com>; Leon <uln@pc.dk>

Emne: Kirkehavegaard

Bemærkninger til nedlæggelse af Allerød Service.

Brugerrådet for Centerhallen og Kirkehavegaard er meget bekymret for udsigten til at der ikke på de to steder vil være en daglig ledelse, som overvåger de mange aktiviteter som heldigvis foregår her.

Det er bekymrende at se at så mange ting de to steder der ikke bliver eftersat og holdt vedlige som da der var personale på stedet.

Hvorledes skal der fremover blive holdt øje med rengøringen som også i dag ikke er optimal.

Der vil ligeledes være et problem hvad angår udlevering af nøgler til de som har booket sig ind de to steder, når der ikke er personale på stedet.

Vi har ligeledes over tid opdaget at der ved flere lejligheder ikke har været lås til lokalerne efter der har været bl.a. rengøring.

Vi håber at der vil blive taget konstruktiv stilling til disse bemærkninger.

--

Med venlig hilsen

Steen Viby

2759 4655

Allerød Kunstforening

Fra: Kristian Simon Ankerhjerte
Sendt: 27. januar 2016 09:46
Til: Kai Raun <kara@alleroed.dk>
Emne: SV: Organisering af opgaver fra Allerød Service

Hej Kai
Fra Firkløveret mener vi at model 2 giver bedst mening for os.

Venlig hilsen

Kristian Simon Ankerhjerte :: Klyngeleder - Firkløveret :: Allerød Kommune :: Skole og Dagtilbud :: Firkløveret :: Firklø
www.alleroed.dk

Sikker kommunikation mellem Allerød Kommune og borgere/virksomheder henvises til "digital post" via Borger.dk og Vi

Fra: Kai Raun
Sendt: 21. januar 2016 14:05
Til: D Dageinst. Ledere ; D skoler: Afd.ledere og inspektører ; poul@bløvstroed.dk; Lars Jonsson (lars@bronshojgaard.dk) ; 'Aage Bliddal' ; Kontor - SIGMA SWIM Allerød (kontor.alleroed@sigmaswim.dk) ; 'Steen Viby' ; Benny Ravn (bennyvr@kff.kk.dk) ; Annalise og Ole Rasmussen (otal@mail.tele.dk) ; Flemming Bærentzen-AFK (flemming@baerner.dk) ; Ingelise Hansen (ttm691935@mail.jubii.dk)
Cc: Thomas Kirkegaard ; Lisbeth Bundgård ; Agnete Thomsen ; Hans Dyrby Kloch ; Jørn Bertelsen
Emne: Organisering af opgaver fra Allerød Service

Kære alle
I forbindelse med budgetforliget for 2016 – 19, blev det besluttet at nedlægge Allerød Service som selvstændig virksomhed, at der skulle fremlægges et forslag til ny organisering i januar 2016 og at der skulle spares 1,0 mio. fra 2016 på Allerød Service område.

Økonomiudvalget har den 18. januar 2016 behandlet forslag til fremtidig organisering af de opgaver som p.t. ligger under Allerød Service. Den valgte model for ny organisering sendes til kommentering hos brugerne for at kvalificere de fremadrettede snitflader mellem driften og brugerne på de kommunale ejendomme.

Organiseringen sendes til kommentering hos

- Ledelsen på skoler og dagtilbud
- Fritidsnævnet
- Allerød Idræts Union
- Brugerrådene på kommunens idrætsanlæg og andre bygninger

På baggrund af kommentarerne fra brugerne vil sagen blive fremlagt for Børn- og Skoleudvalget, Kultur- og Idrætsudvalget og Økonomiudvalget.

Som det fremgår af vedlagte sagsforløb og bilag organiseres opgaverne med en organisering af driften i en indendørs- og en udendørsdel.

Den nye organisering indebærer at:

- Alle "grønne opgaver" organiseres under Park & Vej
- Ejendomsdriftsopgaver, herunder pedelfunktioner organiseres under ejendomsområdet i Teknik & Drift

- Idrætsområdet og Folkeoplysning organiseres under Teknik & Drift

Hertil kommer at budgettet for 2016 reduceres med 1 mio. kr.

I vedlagte materiale er desuden beskrivelsen af to alternative modeller, der har været drøftet samt høringsvar fra Allerød Service Medudvalg.

Forvaltningen skal bede om at eventuelle kommentar indsendes til Allerød Service, Kai Raun, kara@alleroed.dk, senest den 24. februar 2016

Venlig hilsen

Kai Raun :: Drift og Idrætsinspektør :: Allerød Kommune :: Teknik og Drift :: :: +4540680355 :: www.alleroed.dk

Sikker kommunikation mellem Allerød Kommune og borgere/virksomheder henvises til "digital post" via Borger.dk og Vi

Denne mail indeholder information til en bestemt person, virksomhed eller myndighed. Er du ikke den tiltænkte modtager, beder vi dig oplyse os om kopiering eller handling på baggrund af denne mail er forbudt

Hermed Allerød Idræts Unions kommentarer vedr. organisering af opgaver fra Allerød Service.

Allerførst vil vi stille spørgsmål ved formålet med at nedlægge Allerød Service. Det er ikke beskrevet nogen steder, hvilket undrer os. Det fremgår af ØU-referat af 18. januar 2016, at budgetforliget indeholdt dels en besparelse, dels en nedlæggelse af Allerød Service. Altså to uafhængige forhold. Det fremgår endvidere, at den krævede besparelse er sket.

Vi spørger derfor: Hvad er det egentlige formål med at nedlægge Allerød Service?

Set med Allerød Idræts Unions øjne er det ærgerligt, at personalets erfaringer og konstruktive idéer tilsyneladende ikke bliver hørt og anvendt. Det er nævnt i ØU-referatet, at der er konstateret stigende tilfredshed hos brugerne (virksomhederne) af Allerød Service, og at det er et mål at fastholde denne udvikling. En væsentlig forudsætning for brugernes tilfredshed er, at der har været et meget konstruktivt og fleksibelt personale, som har haft mulighed for selv at påvirke og tilrettelægge deres arbejde. Det er vigtigt at fastholde denne forudsætning og dermed personalets arbejdsglæde og motivation.

Der er flere gange nævnt et ønske om at professionalisere driften. Der er dog ingen steder nævnt noget om, hvordan dette tænkes udført for f. eks. udendørs idrætsanlæg, hvis driften flyttes til Park og Vej. Der er helt anderledes krav til drift og vedligeholdelse af f.eks. en fodboldbane, end andre grønne områder. Hvordan sikres den fortsatte professionalisme, hvis drift af udendørs idrætsanlæg flyttes til Park og Vej?

Det folkeoplysende område frygtes yderligere svækket i den foreslåede organisering. I Allerød Idræts Union ønsker vi arbejdet under det folkelysende område styrket til gavn for kommunens mange foreninger, og dermed for en meget stor andel af borgerne i Allerød Kommune. I notat af 8. januar opremses følgende opgaver inden for det folkeoplysende område: Fritidspolitikken, tildeling af tilskud, sagsbehandling af ansøgninger, betjening af folkeoplysningsudvalg (det må vist være Fritidsnævnet, der menes her), lokalebookning, dialog med brugerråd. Der er intet nævnt om dialog med foreninger, for slet ikke at tale om inspiration og udvikling af foreninger. Vi håber ikke, at det er et udtryk for, at dette ikke ønskes prioriteret. Vi frygter, at foreningerne udelukkende vil blive set som brugere af kommunale anlæg. Vi vil gerne henlede opmærksomheden på, at foreningerne er meget mere end det, hvilket man slet ikke har forholdt sig til i notatet.

Foreningerne kan godt håndtere at skulle have forskellig indgang til kommunen for hhv. anlægsmæssige og foreningsmæssige forhold. Hellere det, end at gå på kompromis med kvaliteten af hvert af de to forhold. Vi vil derfor opfordre til at genoverveje, hvordan det folkeoplysende område (excl. anlægsmæssige forhold) kan forankres i kommunens organisation.

Alt i alt mener vi, det vil være på sin plads at genoverveje beslutningen om at nedlægge Allerød Service. Hvis der skal vælges mellem de 3 opstillede modeller, vil vi pege på model 3.

Med venlig hilsen
På vegne af Allerød Idræts Union

Poul Møller Hansen

Byagervej 17B
Blavstrød
3450 Allerød
E-mail: poul@blavstroed.dk
Tlf. 4817 6671
Mob. 3017 8864

Hermed udtalelse fra Birkedal Tennispark:

Ang. kommende strukturændring for Allerød Service.

Bestyrelsen ved Birkedal udtrykker STOR bekymring for nedlæggelsen af "vores baneteam", **som har fungeret godt under Allerød Service.**

Vi er især bange for, at den ekspertice, der er opnået for klargøring og vedligeholdelse af tennisbaner, bliver opdelt eller måske forsvinder helt.

Bestyrelsen opfordrer kraftig til, at man tager hensyn til dette, før endelig beslutning foretages, og vi stiller os gerne til rådighed, hvis der ønskes yderligere forklaring til vores uro.

Med venlig hilsen

Aage Bliddal, formand og Jørgen Warberg, viceformand ved Birkedal Idrætsområde.

Birkedalsmøde 22.2. 2016 i ATs klubhus kl. 13.00 - 14.45

Indkaldt: Jønne, HP (Hans Peter), JW (Jørgen Warberg), AaB.

1. Godkendelse af dagsorden.
2. Referat fra forrige møde 28.9. 2015
3. Vedtagelser og ansvarsfordeling
 - a. Baghuset: Jønne fremlægger plan for reparation
 - b. Ny arbejds- og fordelingsplan for Allerød Service / Park & Vej v. Jønne orienterer

6. Punkter fra bestyrelsen

AaB + Jønne: klargøring af baner næste sæson.

- vandingsanlæg

Birkedal.2015.Dagsorden.3.møde28.9.2015

Kære Kai.

Fra Lillerød Børnehus har vi ingen kommentarer, dog ønsker vi os et direkte nummer til hjælp når strømmen feks går og andre lignende opgaver.

Venlig hilsen

Suzette Vitger :: Leder :: Allerød Kommune :: Skole og Dagtilbud :: Lillerød Børnehus :: :: +4525342757 :: www.allerød.dk

Sikker kommunikation mellem Allerød Kommune og borgere/virksomheder henvises til "digital post" via Borger.dk og Vi

Fra: Kai Raun

Sendt: 21. januar 2016 14:05

Til: D Dageinst. Ledere ; D skoler: Afd.ledere og inspektører ; poul@bløvstroed.dk; Lars Jonsson (lars@bronshøjgaard.dk) ; 'Aage Bliddal' ; Kontor - SIGMA SWIM Allerød (kontor.allerød@sigmaswim.dk) ; 'Steen Viby' ; Benny Ravn (bennyrv@kff.kk.dk) ; Annalise og Ole Rasmussen (otal@mail.tele.dk) ; Flemming Bærentzen-AFK (flemming@baerner.dk) ; Ingelise Hansen (ttn691935@mail.jubii.dk)

Cc: Thomas Kirkegaard ; Lisbeth Bundgård ; Agnete Thomsen ; Hans Dyrby Kloch ; Jørn Bertelsen

Emne: Organisering af opgaver fra Allerød Service

Kære alle

I forbindelse med budgetforliget for 2016 – 19, blev det besluttet at nedlægge Allerød Service som selvstændig virksomhed, at der skulle fremlægges et forslag til ny organisering i januar 2016 og at der skulle spares 1,0 mio. fra 2016 på Allerød Service område.

Økonomiudvalget har den 18. januar 2016 behandlet forslag til fremtidig organisering af de opgaver som p.t. ligger under Allerød Service. Den valgte model for ny organisering sendes til kommentering hos brugerne for at kvalificere de fremadrettede snitflader mellem driften og brugerne på de kommunale ejendomme.

Organiseringen sendes til kommentering hos

- Ledelsen på skoler og dagtilbud
- Fritidsnævnet
- Allerød Idræts Union
- Brugerrådene på kommunens idrætsanlæg og andre bygninger

På baggrund af kommentarerne fra brugerne vil sagen blive fremlagt for Børn- og Skoleudvalget, Kultur- og Idrætsudvalget og Økonomiudvalget.

Som det fremgår af vedlagte sagsforløb og bilag organiseres opgaverne med en organisering af driften i en indendørs- og en udendørsdel.

Den nye organisering indebærer at:

- Alle "grønne opgaver" organiseres under Park & Vej
- Ejendomsdriftsopgaver, herunder pedelfunktioner organiseres under ejendomsområdet i Teknik & Drift
- Idrætsområdet og Folkeoplysning organiseres under Teknik & Drift

Hertil kommer at budgettet for 2016 reduceres med 1 mio. kr.

I vedlagte materiale er desuden beskrivelsen af to alternative modeller, der har været drøftet samt høringsvar fra Allerød Service Medudvalg.

Forvaltningen skal bede om at eventuelle kommentar indsendes til Allerød Service, Kai Raun, kara@alleroed.dk, senest den 24. februar 2016

Venlig hilsen

Kai Raun :: Drift og Idrætsinspektør :: Allerød Kommune :: Teknik og Drift :: :: +4540680355 :: www.alleroed.dk

Sikker kommunikation mellem Allerød Kommune og borgere/virksomheder henvises til "digital post" via Borger.dk og Vi

Denne mail indeholder information til en bestemt person, virksomhed eller myndighed. Er du ikke den tiltænkte modtager, beder vi dig oplyse os om kopiering eller handling på baggrund af denne mail er forbudt.

Bilag: 9.2. Projektplan Allerød Service 2016


Udvalg: Kultur- og Idrætsudvalget 2014-2017

Mødedato: 11. april 2016 - Kl. 7:30

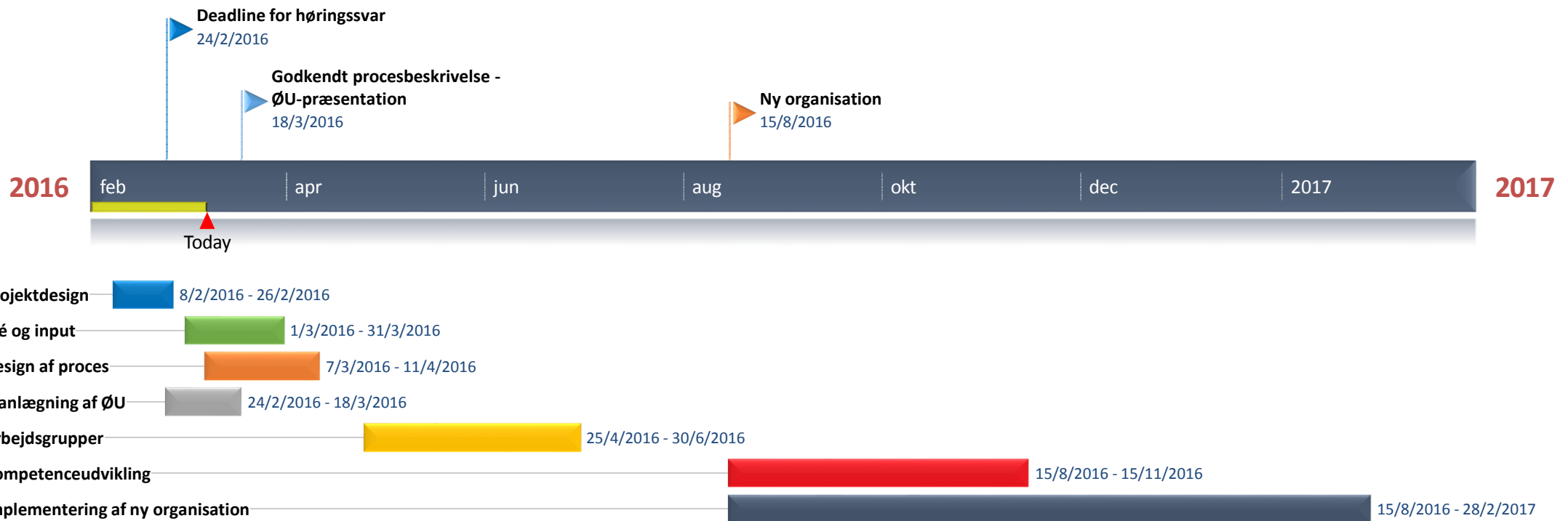
Adgang: Åben

Bilagsnr: 20966/16

Allerød Service organisationsændring 2016



Projektplan



Projektorganisering

- Styregruppe: Sætter ressourcemæssige rammer og tager beslutninger om disse, træffer større principielle beslutninger og herunder sikre formidling til politisk niveau.
- Projektgruppen: Former projekt og skaber fremdrift, tager de nødvendige drøftelser og beslutninger undervejs, retter projektet til, sørge for at projektets tidsplaner holdes. Inddrager styregruppen i større væsentlige beslutninger.
- Arbejdsgrupper: Griber opgaver der opstår for at holde fremdrift og tager beslutninger om aftaler indenfor den givne opgave, former den helt konkrete udmøntning af ændring, samt løsning af arbejdsopgaver fremover. Orienterer projektgruppen om relevante forhindringer og forsinkelser i projektplanen. Deltagere i arbejdsgrupper varierer efter emnet, for at få de bedst specialiserede medarbejdere i den enkelte gruppe.



Styregruppe

Agnete Thomsen
Hans Dyrby Kloch
Kai Raun
Susanne Knigge

Projektgruppe

Hans Dyrby Kloch
Kai Raun
Susanne Pingel
Susanne Knigge
Carsten Jacobsen
Mogens W Jensen

Arbejdsgrupper

Kai Raun hhv. Susanne Pingel
Anette Friedrichs ad hoc
MED
Diverse medarbejdere

Bilag: 9.3. organisationsdiagram Teknik og Drift udkast

Udvalg: Kultur- og Idrætsudvalget 2014-2017

Mødedato: 11. april 2016 - Kl. 7:30

Adgang: Åben

Bilagsnr: 20968/16

