

# Sorteringsvejledning



## BRUG DE GRØNNE POSER TIL MADAFFALD

Husk, at du skal bruge de udleverede grønne poser til madaffaldet. Slå en stram knude på posen, inden den bliver smidt i beholderen til madaffald udenfor.

Emballage fra madvarer hører ikke til i den grønne køkkenkurv, men skal afleveres til genanvendeligt affald eller til restaffald.



## Ja tak

- Alle madrester
- Brød, kiks og kager
- Fedt og sovs
- Fisk og skaldyr
- Frugt og grønt (inkl. frugtsten)
- Kaffefiltre og teposer af papir
- Kød, mindre knogler og ben
- Mad- og fritureolie
- Mejeriprodukter
- Nøddeskaller
- Pålæg
- Ris og pasta
- Slik
- Tilberedt og rå mad
- Æggeskaller

## Nej tak

- Aske, cigaretskodder og snus  
- skal til restaffald
- Bagepapir og muffinforme  
- skal til restaffald
- Bionedbrydeligt plast  
- skal til restaffald
- Emballage  
- skal til genanvendeligt affald eller til restaffald
- Kattegrus og hundeposer  
- skal til restaffald
- Klistermærker på frugt og grønt  
- skal til restaffald
- Medicinrester  
- skal på apoteket
- Osterskorper og pølseskind  
- skal til restaffald
- Potteplanter og haveaffald  
- skal til haveaffald eller på genbrugspladsen
- Servietter  
- skal til restaffald
- Tyggegummi  
- skal til restaffald



PLAST



MAD- & DRIKKE-  
KARTONER

### PLAST OG MAD- & DRIKKEKARTONER I SAMME BEHOLDER


Du skal lægge mad- & drikkekartoner i samme beholder/rum som plast. Kartonerne bliver efterfølgende skilt ad på et anlæg og herefter genanvendt.

### FÅ PLADS I BEHOLDEREN

Klem plast og kartoner godt sammen, før du lægger dem i beholderen. Saml fx mindre stykker plast i en brugt plastpose, og stabl plastbøtterne. Så fylder det mindre i beholderen.



## Ja tak

- Bobleplast
- Drikkekartoner (fx fra mælk, juice, kakao og saft)
- Husholdningsfilm/plastfolie
- Madkartoner (fx fra hakkede tomater, supper, sovser, kikærter og frys selv-is)
- Omslag fra CD'er og DVD'er
- Plastemballage fra mad
- Plastemballage med faremærket "sundhedsfare" 
- Plastflasker, -bøtter, -bakker, -dunke og -spande
- Plastlegetøj (uden elektronik)
- Plastlåg
- Plastposer

## Nej tak

- CD'er og DVD'er
  - skal til restaffald
- Faremærket emballage fra kemikalier (fx håndsprit, maling, fugemasse, silikone, klor og afløbsrens)
  - skal på genbrugspladsen eller til farligt affald
- Flamingo
  - skal på genbrugspladsen
- Gummistøvler, regntøj, soppebassiner og haveslanger
  - skal på genbrugspladsen
- Medicinemballage med indhold
  - skal på apoteket
- Melamin (fx fra hårde plasttallerkener, -kopper og -skåle)
  - skal på genbrugspladsen
- Papkrus og pizzabakker
  - skal til restaffald
- Plast med elektronik
  - skal på genbrugspladsen
- Poser med metalinderside (fx fra chips, kaffe, frostvarer eller inderpose i vinboks)
  - skal til restaffald
- Stort plast (fx havemøbler og vvs-rør)
  - skal på genbrugspladsen





## KUN SMÅT METAL

Læg kun mindre stykker metalaffald i beholderen, da større ting kan sætte sig fast/i spænd i beholderen. Større ting og meget tunge genstande skal afleveres på genbrugspladsen.

Der må gerne være lidt plast eller træ på metallet, som fx på en saks eller en hammer. Metal smeltes ved meget høj varme, så plast og træ brænder længe, før metallet smelter, og ødelægger derfor ikke genanvendelsen.



## Ja tak

- Aluminiumsbakker/foliebakker
- Fyrfadslysholdere
- Gryder og pander
- Kaffekapsler af metal uden kaffe i
- Konservesdåser
- Køkkenredskaber og bestik af metal (fx saks og knive)
- Legetøj af metal (uden elektronik)
- Metallåg
- Mindre metalgenstande (fx søm, skruer og kapsler)
- Stanniol/sølvpapir
- Værktøj af metal (uden elektronik)
- Øl- og sodavandsdåser

## Nej tak

- Gasflasker
  - skal på genbrugspladsen eller til forhandlere
- Kaffekapsler med kaffe i
  - skal til restaffald
- Ledninger og kabler
  - skal på genbrugspladsen
- Medicinemballage med indhold
  - skal på apoteket
- Metalemballage med maling/kemikalier
  - skal på genbrugspladsen eller til farligt affald
- Metal med elektronik
  - skal på genbrugspladsen
- Poser med metalinderside (fx fra chips, kaffe og frostvarer)
  - skal til restaffald
- Spraydåser og trykflasker (fx fra hårlak, flødeskum og deodorant)
  - skal på genbrugspladsen eller til farligt affald





## RENT OG TØRT PAPIR

Hvis papir er vådt eller snavset, kan det ikke genanvendes, da det kan ødelægge det rene og tørre papir. Derfor skal det afleveres til restaffald.

Bøger består ofte af forskellige materialer, fx en hård ryg i pap og sider i papir. Derfor skal bøger afleveres på genbrugspladsen – ikke i papirbeholderen.




## Ja tak

- Aviser
- Breve
- Brochurer
- Kontorpapir
- Kuverter med og uden rude
- Kvitteringer og kasseboner
- Magasiner
- Printerpapir
- Reklamer
- Tegneserier
- Tryksager
- Ugeblade

## Nej tak

- Bagepapir  
- skal til restaffald
- Bøger  
- skal på genbrugspladsen
- Gavepapir  
- skal til restaffald
- Mælke- og juicekartoner  
- skal til plast og mad- & drikkekartoner
- Papirservietter og køkkenrulle  
- skal til restaffald
- Pap og karton  
- skal til pap
- Pizzabakker  
- skal til restaffald
- Poser fra mel og gryn  
- skal til restaffald
- Vådt og/eller snavset papir  
- skal til restaffald
- Æggebakker  
- skal til pap



## GLAS ER IKKE BARE GLAS

Keramik, porcelæn, stentøj og ovnfast glas må ikke komme i beholderen til glas, da det smelter ved langt højere temperaturer end emballageglas. Krystalglas indeholder bly og må derfor heller ikke omsmeltes med almindeligt glas.

Selv små mængder kan forurene glasset, så det er vanskeligt at genanvende. Det skal derfor afleveres på genbrugspladsen.



GLAS

## Ja tak

- Drikkeglas (ikke krystalglas)
- Glasemballage
- Glasflasker
- Glasskår
- Glasvaser, -skåle og -nips (ikke krystal- eller hærdet glas)
- Kervesglas (fx syltetøjsglas)

## Nej tak

- Akvarier og terrarier
  - skal på genbrugspladsen
- Elpærer, lysstofrør og andre lyskilder
  - skal på genbrugspladsen eller til farligt affald
- Faremærket glasemballage
  - skal på genbrugspladsen eller til farligt affald
- Hærdet glas (fx ovnfaste fade)
  - skal på genbrugspladsen
- Keramik, porcelæn og stentøj
  - skal på genbrugspladsen
- Krystalglas
  - skal på genbrugspladsen
- Medicinglas med indhold
  - skal på apoteket
- Spejle
  - skal på genbrugspladsen
- Vinduesglas
  - skal på genbrugspladsen



## RENT OG TØRT PAP

Hvis pappet er vådt eller snavset, kan det ikke genanvendes. Vådt eller snavset pap som fx pizzabakker kan ødelægge genanvendelsen af det rene og tørre pap. Derfor skal det afleveres til restaffald.

Mælke- og juicekartoner er lavet af forskellige typer materialer og må derfor ikke afleveres som pap, men skal i beholderen til plast og mad- & drikkekartoner.

Husk at klappe pappet sammen, og riv det eventuelt i mindre stykker, så det kan være i beholderen. Der må gerne være tape eller clips i pappet.




## Ja tak

- Bølgepap
- Karton
- Kartonemballage (fx fra pasta, tebreve og morgenmadsprodukter)
- Papkasser
- Paprør fra køkken- og toiletruller
- Skotøjsæsker
- Æggebakker

## Nej tak

- Bøger
  - skal på genbrugspladsen
- Flamingo
  - skal på genbrugspladsen
- Gavepapir
  - skal til restaffald
- Mælke- og juicekartoner
  - skal til plast og mad- & drikkekartoner
- Papkrus og -tallerkener
  - skal til restaffald
- Pap med rester af madvarer, olie eller fedt
  - skal til restaffald
- Pizzabakker og andet takeawayemballage
  - skal til restaffald
- Vådt eller snavset pap
  - skal til restaffald





## ... OG SÅ ER DER RESTEN

Restaffald er det, som er tilbage, når du har sorteret alt fra til genanvendelse, farligt affald og elektronik.

Husk at lægge affaldet i en pose og binde knude på posen, før du smider den i beholderen. Specielt støvende affald og hygiejneaffald skal du være omhyggelig med at pakke ind.



## Ja tak

- Aske (afkølet og indpakket)
- Cigarettskodder og snus
- Engangshandsker og -klude
- Gavepapir og -bånd
- Hygiejneaffald (fx mundbind, bleer, plastre og vatpinde)
- Kattegrus og hundeposer
- Opfej
- Pizzabakker
- Plast, som er meget beskidt (fx af maling)
- Poser med metalunderside (fx fra chips, kaffe og frostvarer)
- Servietter
- Snavset eller vådt papir og pap
- Strøelse fra små kæledyr
- Støvsugerposer

## Nej tak

- Affald, der kan genanvendes  
- skal i **genbrugsbeholderne** eller på **genbrugspladsen**
- Batterier  
- skal på **genbrugspladsen**, til **farligt affald** eller **poseordningen\***
- Elektronik  
- skal på **genbrugspladsen** eller **poseordningen\***
- Elpærer  
- skal på **genbrugspladsen** eller til **farligt affald**
- Farligt affald og kemikalier  
- skal på **genbrugspladsen** eller til **farligt affald**
- Flamingo  
- skal på **genbrugspladsen**
- Haveaffald, sten og jord  
- skal på **genbrugspladsen**
- Medicinrester  
- skal på **apoteket**

\* Poseordning: Har du din egen beholder til restaffald, kan du aflevere batterier og småt elektronik i hver sin frysepose (maks. 4 liter) på låget af beholderen. Husk at binde knude på posen. Lynlåseposer må ikke bruges.



## Mangler du snart poser til madaffald?

### Hvis du har din egen beholder til madaffald

Bind en tom madaffaldspose på håndtaget af din rest- og madaffaldsbeholder - så lægger skraldemanden nye poser på beholderen ved næste tømning.

### Hvis I har fælles beholdere til madaffald

Kontakt den affaldsansvarlige i jeres ejendom, som bestiller nye madaffaldsposer hos kommunen. Du har også mulighed for at hente nye poser på genbrugspladsen. Tjek din kommunes hjemmeside for eventuelt øvrige afhentningssteder.

## HUSK, AT DU ALTID SKAL AFLEVERE MADAFFALD I DE GRØNNE POSER

Du skal altid aflevere madaffaldet i de grønne poser, som kommunen udleverer. Du må ikke lægge løst affald i beholderen. De grønne poser er kun til madaffald.

*Bind en stram knude på posen*



## Tips til brug af madaffaldsposer

1

Undgå at overfylde posen. Så er der plads til at binde knude på, og den er nem at smide i beholderen til madaffald.

2

Luk luften ud af posen, og bind altid en stram knude på.

3

Skift posen oftere i varme perioder for at mindske lugtgener.

## En grøn køkkenkurv til madaffaldet

De grønne poser til madaffald passer i den lille grønne køkkenkurv. Køkkenkurven kan fx stå under vasken eller hænge på køkkenlågen. Du kan placere den på bordet eller i vasken, når du laver mad.



# 6

## SKARPE OM SORTERING

### 1 Hvor rent skal affaldet være?

Tøm metal-, plast- og glasemballage for madrester. Skrab fx rester af syltetøj ud af glasset, og tøm ketchupflasken, så godt du kan.

Du skal ikke bruge varmt vand eller sæbe for at få emballagen ren – så går miljøgevinsten tabt. Brug fx opvaskevandet eller vandet fra kartoflerne til at skylle emballagen. Er der meget madaffald i emballagen, som er umuligt at få ud, skal du hellere lægge den i beholderen til restaffald.

### 2 Skal jeg skille affaldet ad?

Hvis affaldet består af flere slags materialer – fx en vinboks af pap med plasthåndtag og pose indeni – skal du skille det ad og lægge det i hver sin beholder. Plastomslaget skal tages af magasiner, før de smides i papirbeholderen.



Når du har afleveret dit affald i beholderne til genanvendeligt affald, sendes det videre til anlæg, hvor det bliver sorteret yderligere og genanvendt. For at det kan genanvendes, er der nogle tommelfingerregler, du skal følge.

### 3 Skal jeg tage låget af?

Låg af metal eller plast skal tages af og lægges i beholderne til henholdsvis metal og plast. Dette gælder også plastflasker og drikkekartoner med plastlåg.

### 4 Hvad med chips- og kaffeposer?

Noget affald er sammensat af flere materialer, der ikke kan skilles ad på behandlingsanlægget, fx metal og plast i chips- og kaffeposer. Disse typer affald kan ikke genanvendes og skal derfor i beholderen til restaffald.

### 5 Hvordan får jeg bedre plads til affaldet?

Tryk mad- & drikkekartoner sammen, så de fylder så lidt som muligt. Saml det bløde plast i en pose, fx en pose fra rugbrød eller kartofler, og stabl plastbøtter og -bakker. Så bliver der plads til mere i beholderen.

### 6 Er du stadig i tvivl?

Hvis du er i tvivl, om affaldet er rent nok, eller hvor det hører til, så smid det til restaffald.





# Vil du vide mere?



## Kontakt

**Allerød Kommune,**  
Natur og Miljø

Web: [www.alleroed.dk/borger/affald-og-genbrug](http://www.alleroed.dk/borger/affald-og-genbrug)  
Email: [renovation@alleroed.dk](mailto:renovation@alleroed.dk)  
Tlf.: +45 48 10 01 00



**Hørsholm Kommune,**  
Center for By og Miljø

Web: [www.horsholm.dk/affald](http://www.horsholm.dk/affald)  
Email: [genbrug@horsholm.dk](mailto:genbrug@horsholm.dk)  
Tlf.: +45 48 49 00 00



**Rudersdal Kommune,**  
Teknik og Miljø

Web: [www.rudersdal.dk/affald](http://www.rudersdal.dk/affald)  
mail: [tom@rudersdal.dk](mailto:tom@rudersdal.dk)  
Tlf.: +45 46 11 24 00

